



UNIDAD DE ESTADÍSTICA
E INFORMÁTICA

ANUARIO ESTADÍSTICO 2021



Director del Hospital

Dr. Gonzales Navarro, Raúl Junior

Sub Director del Hospital

Dr. Zapata Bacón, Jorge Luis

Jefe de la Unidad de Estadística e informática

Ing. Farfán Palacios, Temístocles Eduardo

Informe elaborado por:

Lic. Estadística. Abad Panta, Cristina Elizabeth

Encargada del Área de Estadística

Equipo técnico de digitación:

✓ *Tec. Vilchez Nunura Hector David.*

***MINISTERIO DE SALUD DEL PERÚ
Hospital de la Amistad Perú Corea II-2 Santa Rosa
Unidad de Estadística e Informática
Av. Grau con Av. Chulucanas S/N***

INDICE

INTRODUCCIÓN	12
OBJETIVOS	13
I. PROCESO DE GENERACIÓN DE LA INFORMACIÓN ESTADÍSTICA	15
1.1. Proceso de generación de la Información Estadística.....	15
1.2. Características de la información estadística	15
1.3. Métodos	17
1.4. Clasificación de variables.....	17
1.4.1. Variables cualitativas:.....	17
1.4.2. Variables cuantitativas:	18
1.4.3. Medidas de tendencia central:.....	18
1.4.4. Medidas de dispersión:	18
II. CONSULTA EXTERNA	20
2.1. Atenciones:.....	20
2.2. Producción por grupo y edades:	21
2.3. Razón hombre/mujer:	22
2.4. Producción de los diferentes servicios y especialidades:.....	24
2.5. Morbilidad por Capítulos en consulta externa:	28
2.6. Morbilidad general en consulta externa:.....	30
2.7. Servicio Discapacidad:.....	31
2.8. Servicio De Telemedicina:	32
III. HOSPITALIZACIÓN	35
3.1. Comparación de egresos hospitalarios años 2017-2021	35
3.2. Egresos Hospitalarios Área No Covid. Año 2021.....	36
3.2.1. Morbilidad General en Hospitalización Área No Covid Año 2021:	38
3.2.2. Morbilidad en el servicio de Cirugía:.....	39
3.2.3. Morbilidad en el servicio de Ginecología:	40
3.2.4. Morbilidad en el servicio de Obstetricia:	41
3.2.5. Morbilidad en el servicio de Medicina:	42
3.2.6. Morbilidad en el servicio de Pediatría:	43
3.2.7. Morbilidad en el servicio de Neonatología:	44
3.3. Egresos Hospitalarios Área Covid. Año 2021	45
3.3.1. Morbilidad General en Hospitalización Área Covid:	46
3.3.2. Morbilidad en el servicio de Medicina:	47

3.3.3.	Morbilidad en el servicio de Cirugía:.....	48
3.3.4.	Morbilidad en el servicio de Ginecología:.....	49
3.3.5.	Morbilidad en el servicio de Obstetricia:.....	50
3.3.6.	Morbilidad en el servicio de Pediatría:.....	51
IV.	Muertes Maternas	55
V.	EMERGENCIA.....	62
5.1.	Atenciones por años en emergencia:.....	62
5.2.	Emergencias por servicios:.....	64
5.3.	Morbilidad general en emergencia:.....	65
5.4.	Morbilidad por servicios:.....	66
5.4.1.	Morbilidad en el servicio de Cirugía:.....	66
5.4.2.	Morbilidad en el servicio de Medicina:.....	67
5.4.3.	Morbilidad en el servicio de Gineco-Obstetricia:.....	68
5.4.4.	Morbilidad en el servicio de Pediatría:.....	69
5.4.5.	Morbilidad en el servicio de unidad de cuidados intensivos:.....	70
5.4.6.	Morbilidad en el servicio de UCI Pediatría:.....	71
5.4.7.	Morbilidad en el servicio de UCI Neonatología:.....	72
VI.	CENTRO QUIRÚRGICO	74
6.1.	Producción de Centro Quirúrgico:.....	74
6.2.	Partos institucionales:.....	78
6.2.1.	Partos vaginales:.....	78
6.2.2.	Partos por cesárea:.....	79
VII.	HEMODIALISIS	82
7.1.	Producción de Hemodiálisis:.....	82
7.2.	Producción de Procedimientos en el Servicio de Hemodiálisis:.....	85
VIII.	COVID 19	88
8.1.	Atenciones por COVID – 19.....	88
8.2.	Defunciones por COVID – 19.....	89
IX.	SERVICIOS INTERMEDIOS	93
9.1.	Servicio de Imagenología	93
9.2.	Servicio de Laboratorio.....	94
9.3.	Servicio de Banco de Sangre.....	95
X.	INDICADORES HOSPITALARIOS	98
10.1.	Indicadores 2021:.....	98
10.1.1.	Indicadores de Eficiencia.....	98

10.1.2.	Indicadores de Calidad	100
10.2.	Indicadores por servicios:.....	101
10.2.1.	Indicadores en hospitalización de Cirugía:.....	101
10.2.2.	Indicadores en hospitalización de Ginecología:	101
10.2.3.	Indicadores en hospitalización de Obstetricia:	102
10.2.4.	Indicadores en hospitalización de Medicina:	102
10.2.5.	Indicadores en hospitalización de Pediatría:.....	103
10.2.6.	Indicadores en hospitalización de Neonatología:	103
10.2.7.	Indicadores en hospitalización de Uci-neonatología:	104
10.2.8.	Indicadores en hospitalización de Medicina Covid:	104
XI.	REFERENCIAS	106
11.1.	Referencia por servicio de destino:.....	106
11.2.	Referencia por hospital de destino:	107
11.3.	Referencia por diagnósticos:.....	109
	CONCLUSIONES	110
	RECOMENDACIONES	112

INDICE DE TABLAS

Tabla N° 1: HOSPITAL DE LA AMISTAD PERU COREA SANTA ROSA II-2	20
Tabla N° 2: HOSPITAL DE LA AMISTAD PERU COREA SANTA ROSA I	21
Tabla N° 3: HOSPITAL DE LA AMISTAD PERU COREA SANTA ROSA RAZÓN HOMBRE MUJER POR GRUPO ETÁREO AÑO 2021	22
Tabla N° 4: HOSPITAL DE LA AMISTAD PERU COREA SANTA ROSA II-2 PRODUCCIÓN DE SERVICIOS MEDICOS AÑO 2021	24
Tabla N° 5: HOSPITAL DE LA AMISTAD PERU COREA SANTA ROSA II-2 PRODUCCIÓN DE ESPECIALIDADES MEDICAS AÑO 2021	25
Tabla N° 6: HOSPITAL DE LA AMISTAD PERU COREA SANTA ROSA II-2 SERVICIOS MEDICOS CON MAS PRODUCCIÓN AÑO 2021	26
Tabla N° 7: HOSPITAL DE LA AMISTAD PERU COREA SANTA ROSA II-2 PRODUCCIÓN DE SERVICIOS NO MÉDICOS AÑO 2021.....	27
Tabla N° 8: HOSPITAL DE LA AMISTAD PERU COREA SANTA ROSA II-2	28
Tabla N° 9: HOSPITAL DE LA AMISTAD PERU COREA SANTA ROSA II-2 MORBILIDAD GENERAL EN CONSULTA EXTERNA AÑO 2021	30
Tabla N° 10: HOSPITAL DE LA AMISTAD PERU COREA SANTA ROSA II-2 CERTIFICADOS ENTREGADOS DURANTE EL AÑO 2021.	31
Tabla N° 11: HOSPITAL DE LA AMISTAD PERU COREA SANTA ROSA II-2 ATENCIONES EN TELECONSULTA DURANTE EL AÑO 2021.....	32
Tabla N° 12: HOSPITAL DE LA AMISTAD PERU COREA SANTA ROSA II-2 COMPARACIÓN DE EGRESOS HOSPITALARIOS AÑO 2017-2021	35
Tabla N° 13: HOSPITAL DE LA AMISTAD PERU COREA SANTA ROSA II-2 EGRESOS HOSPITALARIOS SEGÚN SERVICIOS AÑO 2021	36
Tabla N° 14: HOSPITAL DE LA AMISTAD PERU COREA SANTA ROSA II-2 MORBILIDAD GENERAL EN HOSPITALIZACIÓN AÑO 2021	38
Tabla N° 15: HOSPITAL DE LA AMISTAD PERU COREA SANTA ROSA II-2 MORBILIDAD EN EL SERVICIO DE CIRUGÍA AÑO 2021	39
Tabla N° 16: HOSPITAL DE LA AMISTAD PERU COREA SANTA ROSA II-2 MORBILIDAD EN EL SERVICIO DE GINECOLOGÍA AÑO 2021	40
Tabla N° 17: HOSPITAL DE LA AMISTAD PERU COREA SANTA ROSA II-2 MORBILIDAD EN EL SERVICIO DE OBSTETRICIA AÑO 2021	41
Tabla N° 18: HOSPITAL DE LA AMISTAD PERU COREA SANTA ROSA II-2 MORBILIDAD EN EL SERVICIO DE MEDICINA AÑO 2021	42
Tabla N° 19: HOSPITAL DE LA AMISTAD PERU COREA SANTA ROSA II-2 MORBILIDAD EN EL SERVICIO DE PEDIATRIA AÑO 2021	43
Tabla N° 20: HOSPITAL DE LA AMISTAD PERU COREA SANTA ROSA II-2 MORBILIDAD EN EL SERVICIO DE NEONATOLOGIA AÑO 2021	44
Tabla N° 21: HOSPITAL DE LA AMISTAD PERU COREA SANTA ROSA II-2 EGRESOS HOSPITALARIOS SEGÚN SERVICIOS AÑO 2021	45
Tabla N° 22: HOSPITAL DE LA AMISTAD PERU COREA SANTA ROSA II-2 MORBILIDAD GENERAL EN HOSPITALIZACIÓN AÑO 2021	46
Tabla N° 23: HOSPITAL DE LA AMISTAD PERU COREA SANTA ROSA II-2 MORBILIDAD EN EL SERVICIO DE MEDICINA AÑO 2021	47

Tabla N° 24: HOSPITAL DE LA AMISTAD PERU COREA SANTA ROSA II-2 MORBILIDAD EN EL SERVICIO DE CIRUGIA AÑO 2021	48
Tabla N° 25: HOSPITAL DE LA AMISTAD PERU COREA SANTA ROSA II-2 MORBILIDAD EN EL SERVICIO DE GINECOLOGÍA AÑO 2021	49
Tabla N° 26: HOSPITAL DE LA AMISTAD PERU COREA SANTA ROSA II-2 MORBILIDAD EN EL SERVICIO DE OBSTETRICIA AÑO 2021	50
Tabla N° 27: HOSPITAL DE LA AMISTAD PERU COREA SANTA ROSA II-2 MORBILIDAD EN EL SERVICIO DE PEDIATRIA AÑO 2021	51
Tabla N° 28: HOSPITAL DE LA AMISTAD PERU COREA SANTA ROSA II-2	52
Tabla N° 29: HOSPITAL DE LA AMISTAD PERU COREA SANTA ROSA II-2	52
Tabla N° 30: HOSPITAL DE LA AMISTAD PERU COREA SANTA ROSA II-2	53
Tabla N° 31: HOSPITAL DE LA AMISTAD PERU COREA SANTA ROSA II-2	53
Tabla N° 32: HOSPITAL DE LA AMISTAD PERU COREA SANTA ROSA II-2 MUERTES MATERNAS DURANTE LOS AÑOS 2017 - 2021	55
Tabla N° 33: HOSPITAL DE LA AMISTAD PERU COREA SANTA ROSA II-2 MUERTES MATERNAS SEGÚN GRUPO ETÁREO. AÑO 2017 - 2021	56
Tabla N° 34: HOSPITAL DE LA AMISTAD PERU COREA SANTA ROSA II-2 PRINCIPALES CAUSAS DE MUERTES MATERNAS AÑO 2021	58
Tabla N° 35: HOSPITAL DE LA AMISTAD PERU COREA SANTA ROSA II-2	59
Tabla N° 36: HOSPITAL DE LA AMISTAD PERU COREA SANTA ROSA II-2 MUERTES MATERNAS SEGÚN PROCEDENCIA AÑO 2017 -2021.....	60
Tabla N° 37: HOSPITAL DE LA AMISTAD PERU COREA SANTA ROSA II-2 COMPARACIÓN DE EMERGENCIAS AÑO 2017 – 2021	62
Tabla N° 38: HOSPITAL DE LA AMISTAD PERU COREA SANTA ROSA II-2 EMERGENCIAS POR SERVICIOS AÑO 2021	64
Tabla N° 39: HOSPITAL DE LA AMISTAD PERU COREA SANTA ROSA II-2 MORBILIDAD EN EMERGENCIA AÑO 2021	65
Tabla N° 40: HOSPITAL DE LA AMISTAD PERU COREA SANTA ROSA II-2 MORBILIDAD EN EL SERVICIO DE CIRUGIA AÑO 2021	66
Tabla N° 41: HOSPITAL DE LA AMISTAD PERU COREA SANTA ROSA II-2 MORBILIDAD EN EL SERVICIO DE MEDICINA AÑO 2021	67
Tabla N° 42: HOSPITAL DE LA AMISTAD PERU COREA SANTA ROSA II-2 MORBILIDAD EN EL SERVICIO DE GINECO-OBSTETRICIA AÑO 2021	68
Tabla N° 43: HOSPITAL DE LA AMISTAD PERU COREA SANTA ROSA II-2 MORBILIDAD EN EL SERVICIO DE PEDIATRÍA AÑO 2021	69
Tabla N° 44: HOSPITAL DE LA AMISTAD PERU COREA SANTA ROSA II-2 MORBILIDAD EN EL SERVICIO DE UCI AÑO 2021	70
Tabla N° 45: HOSPITAL DE LA AMISTAD PERU COREA SANTA ROSA II-2 MORBILIDAD EN EL SERVICIO DE UCI PEDIATRIA AÑO 2021	71
Tabla N° 46: HOSPITAL DE LA AMISTAD PERU COREA SANTA ROSA II-2 MORBILIDAD EN EL SERVICIO DE UCI NEONATOLOGIA AÑO 2021	72
Tabla N° 47: HOSPITAL DE LA AMISTAD PERU COREA SANTA ROSA II-2 PRODUCCIÓN CENTRO QUIRÚRGICO AÑO 2017-2021	74
Tabla N° 48: HOSPITAL DE LA AMISTAD PERU COREA SANTA ROSA II-2 PRODUCCIÓN POR SERVICIOS CENTRO QUIRÚRGICO AÑO 2021	75
Tabla N° 49: HOSPITAL DE LA AMISTAD PERU COREA SANTA ROSA II-2 PRODUCCIÓN POR ESPECIALIDADES CENTRO QUIRÚRGICO AÑO 2021	77

Tabla N° 50: HOSPITAL DE LA AMISTAD PERU COREA SANTA ROSA II-2 PARTOS VAGINAL 2017-2021	78
Tabla N° 51: HOSPITAL DE LA AMISTAD PERU COREA SANTA ROSA II-2 PARTO POR CESÁREAS 2017-2021	79
Tabla N° 52: HOSPITAL DE LA AMISTAD PERU COREA SANTA ROSA II-2 INTERVENCIONES QUIRÚRGICAS REALIZADAS EN EL CENTRO OFTALMOLÓGICO MARIA GORETTI	80
Tabla N° 53: HOSPITAL DE LA AMISTAD PERU COREA SANTA ROSA II-2 ATENCIONES EN EL SERVICIO DE HEMODIALISIS. AÑO 2021	82
Tabla N° 54: HOSPITAL DE LA AMISTAD PERU COREA SANTA ROSA II-2 ATENCIONES EN EL SERVICIO DE HEMODIALISIS. AÑO 2021	83
Tabla N° 55: HOSPITAL DE LA AMISTAD PERU COREA SANTA ROSA II-2 ATENCIONES EN EL SERVICIO DE HEMODIALISIS. AÑO 2021	84
Tabla N° 56: HOSPITAL DE LA AMISTAD PERU COREA SANTA ROSA II-2 NÚMERO DE PROCEDIMIENTOS REALIZADOS.....	85
Tabla N° 57: HOSPITAL DE LA AMISTAD PERU COREA SANTA ROSA II-2 PROCEDIMIENTOS REALIZADOS. AÑO 2021	86
Tabla N° 58: HOSPITAL DE LA AMISTAD PERÚ COREA SANTA ROSA II.2.....	88
Tabla N° 59: HOSPITAL DE LA AMSITAD PERÚ COREA SANTA ROSA II.2.....	89
Tabla N° 60: HOSPITAL DE LA AMSITAD PERÚ COREA SANTA ROSA II.2.....	90
Tabla N° 61: HOSPITAL DE LA AMSITAD PERÚ COREA SANTA ROSA II.2.....	91
Tabla N° 62: HOSPITAL DE LA AMISTAD PERU COREA SANTA ROSA II-2 PRODUCCIÓN DEL SERVICIO DE APOYO AL DIAGNOSTICO AÑO 2021.....	93
Tabla N° 63: HOSPITAL DE LA AMISTAD PERU COREA SANTA ROSA II-2 PRODUCCIÓN DEL SERVICIO DE APOYO AL DIAGNOSTICO POR CONDICION DEL PACIENTE AÑO 2021	93
Tabla N° 64: HOSPITAL DE LA AMISTAD PERU COREA SANTA ROSA II-2 PRODUCCIÓN DE EXAMENES DE LABORATORIO AÑO 2021	94
Tabla N° 65: HOSPITAL DE LA AMISTAD PERU COREA SANTA ROSA II-2	94
Tabla N° 66: HOSPITAL DE LA AMISTAD PERU COREA SANTA ROSA II-2	94
Tabla N° 67: HOSPITAL DE LA AMISTAD PERU COREA SANTA ROSA II-2 DONACIONES DE SANGRE AÑO 2021	95
Tabla N° 68: HOSPITAL DE LA AMISTAD PERU COREA SANTA ROSA II-2 DISTRIBUCIÓN DE DONANTES AÑO 2021	95
Tabla N° 69: HOSPITAL DE LA AMISTAD PERU COREA SANTA ROSA II-2 DISTRIBUCIÓN DE POSTULANTES DIFERIDOS O EXCLUIDOS AÑO 2021	95
Tabla N° 70: HOSPITAL DE LA AMISTAD PERU COREA SANTA ROSA II-2 DONACIONES DE SANGRE SEGÚN GÉNERO Y GRUPO ETAREO AÑO 2021	96
Tabla N° 71: HOSPITAL DE LA AMISTAD PERU COREA SANTA ROSA II-2 DONACIONES DE SANGRE TOTAL AÑO 2021	96
Tabla N° 72: HOSPITAL DE LA AMISTAD PERU COREA SANTA ROSA II-2 DONACIONES POR AFERESIS AÑO 2021	96
Tabla N° 73: HOSPITAL DE LA AMISTAD PERU COREA SANTA ROSA II-2	101
Tabla N° 74: HOSPITAL DE LA AMISTAD PERU COREA SANTA ROSA II-2 INDICADORES EN HOSPITALIZACIÓN DE GINECOLOGÍA AÑO 2021	101
Tabla N° 75: HOSPITAL DE LA AMISTAD PERU COREA SANTA ROSA II-2 INDICADORES EN HOSPITALIZACIÓN DE OBSTETRICIA AÑO 2021	102

Tabla N° 76: HOSPITAL DE LA AMISTAD PERU COREA SANTA ROSA II-2 INDICADORES EN HOSPITALIZACIÓN DE MEDICINA AÑO 2021	102
Tabla N° 77: HOSPITAL DE LA AMISTAD PERU COREA SANTA ROSA II-2 INDICADORES EN HOSPITALIZACIÓN DE PEDIATRÍA AÑO 2021	103
Tabla N° 78: HOSPITAL DE LA AMISTAD PERU COREA SANTA ROSA II-2 INDICADORES EN HOSPITALIZACIÓN DE NEONATOLOGÍA AÑO 2021	103
Tabla N° 79: HOSPITAL DE LA AMISTAD PERU COREA SANTA ROSA II-2 INDICADORES EN HOSPITALIZACIÓN DE UCI-NEONATOLOGÍA AÑO 2021	104
Tabla N° 80: HOSPITAL DE LA AMISTAD PERU COREA SANTA ROSA II-2 INDICADORES EN HOSPITALIZACIÓN DE MEDICINA COVID AÑO 2021	104
Tabla N° 81: HOSPITAL DE LA AMISTAD PERU COREA SANTA ROSA II-2 REFERENCIAS POR SERVICIO DE DESTINO AÑO 2021	106
Tabla N° 82: HOSPITAL DE LA AMISTAD PERU COREA SANTA ROSA II-2 REFERENCIAS POR HOSPITAL DE DESTINO AÑO 2021	107
Tabla N° 83: HOSPITAL DE LA AMISTAD PERU COREA SANTA ROSA II-2 REFERENCIAS POR DIAGNÓSTICOS AÑO 2021	109

PRESENTACIÓN

El Hospital de la Amistad Perú Corea Santa Rosa II-2, a través de su unidad de Estadística e Informática pone a disposición al público en general el **INFORME ESTADÍSTICO ANUAL DE SALUD AÑO 2021**, con el objetivo principal de difundir la información estadística y retroalimentar a todos los que tienen que ver con el quehacer en salud, además de facilitar la buena toma de decisiones.

Este documento elaborado por el personal del área de estadística, contiene estadísticas descriptivas como cuadros y gráficos lo que permite que la información sea más analítica, dicha información es proporcionada por los diferentes sistemas del Ministerio de salud, sistemas propios del hospital y consolidado de diferentes servicios.

El presente anuario 2021 tiene como finalidad fomentar la investigación científica y la realización de proyectos que conlleven a la mejora continua de los procesos para el bien de nuestra institución.

Este documento consta de XI capítulos los cuales del capítulo I al capítulo VIII, hace referencia a la producción de los servicios, capítulo IX lo concerniente a apoyo al diagnóstico, capítulo X que según la norma N° 022 toma en cuenta los indicadores hospitalarios y por último el capítulo XI hace referencia a la Unidad de seguros.

Finalmente se expresa el infinito agradecimiento al personal que labora en la unidad de estadística e informática y al apoyo incondicional de nuestro Director del hospital y al jefe de nuestra unidad esperando que los resultados obtenidos de este informe anual conlleven a una buena toma de decisiones y sirva como base para futuros proyectos de investigación; así mismo esperamos comentarios y sugerencias constructivas sobre esta publicación y así mejorar el contenido en los futuros informes.

INTRODUCCIÓN

Nuestra institución tiene como misión ser un hospital referencial de mayor capacidad resolutiva que cuenta con recursos humanos altamente calificados y con equipos modernos para brindar la atención de servicios de salud a la población de la región Piura. Y como visión ser un Hospital con reconocimiento a nivel nacional e impulsador de un modelo moderno en prestación de servicios de salud especializada, con infraestructura adecuada y con equipos de alta tecnología, formadora de recursos humanos calificados tanto para la atención integral del paciente como para la investigación científica, contribuyendo al desarrollo Regional y Nacional.

Cabe resaltar que, a principios de diciembre del año 2019 en la ciudad China de Wuhan, provincia de Huawei se desarrolló la COVID-19 comprobándose que era una enfermedad respiratoria nueva y pronto llegaría a difundirse por todo el mundo. A principios de enero del año 2020 se aisló su agente causal, el SARS-CoV-2. El 30 de enero la Organización Mundial de la Salud declaró la actual epidemia de coronavirus como una situación de emergencia internacional. Debido a esto, nuestro hospital y toda la población se vio afectada, tomándose medidas sanitarias correspondientes para cuidado y protección de la misma.

A continuación, se detalla los capítulos de este **INFORME ESTADÍSTICO ANUAL DE SALUD AÑO 2021:**

CAPITULO I: PROCESO DE GENERACIÓN DE LA INFORMACIÓN

ESTADÍSTICA

CAPITULO II: CONSULTA EXTERNA

CAPITULO III: HOSPITALIZACIÓN

CAPITULO IV: MUERTES MATERNAS

CAPITULO V: EMERGENCIA

CAPITULO VI: CENTRO QUIRURGICO

CAPITULO VII: HEMODIALISIS

CAPITULO VIII: COVID

CAPITULO IX: SERVICIOS INTERMEDIOS

CAPITULO X: INDICADORES HOSPITALARIOS

CAPITULO XI: UNIDAD DE SEGUROS

OBJETIVOS

OBJETIVO GENERAL:

- Proporcionar de manera regular y oportuna, información confiable sobre la prestación de los servicios del hospital de la Amistad Perú Corea Santa Rosa II-2, que conlleven a la buena toma de decisiones.

OBJETIVOS ESPECÍFICOS:

- Analizar el proceso de generación de la información estadística.
- Determinar qué servicios tienen mayor producción tanto en consultorio externo, hospitalización y emergencias.
- Analizar y determinar que indicadores de gestión se están cumpliendo de acuerdo a los estándares establecidos por el Ministerio de Salud.



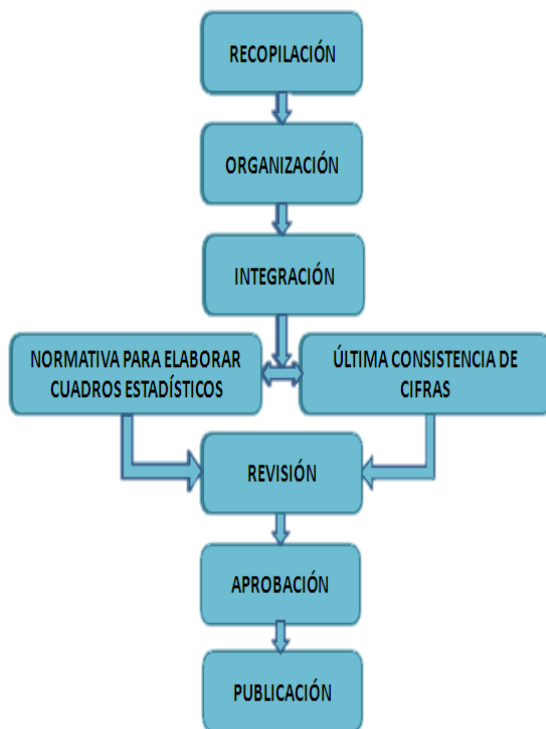
PROCESO DE GENERACIÓN DE LA INFORMACIÓN



I. PROCESO DE GENERACIÓN DE LA INFORMACIÓN ESTADÍSTICA

1.1. Proceso de generación de la Información Estadística

La estadística es una poderosa herramienta a disposición del ciudadano. No sólo le permite comprender mejor lo sucedido, sino que hace posible adoptar una actitud proactiva, adelantándose a cuestiones futuras, asumiendo la responsabilidad de planificar y orientar correctamente una política de acción en función de los pronósticos estadísticos para diferentes escenarios. Dicho proceso de generación de la información estadística se muestra en la siguiente figura.



1.2. Características de la información estadística

La información que se muestra en una publicación estadística deberá contar con ciertas características que reflejan la realidad que se pretende medir. Debe entenderse por información al conjunto de datos obtenidos a través de la medición, cuantificación y registro de los fenómenos y hechos demográficos, sociales y económicos que suceden en un espacio y tiempo determinado.

Es bueno recordar que esta información puede ser usada como un instrumento básico para la planeación y la toma de decisiones, soporte para la investigación o para el conocimiento general, por lo que debe cumplir las siguientes características.

a) Significación conceptual:

El concepto a cuantificar debe estar definido con claridad y precisión en el documento.

b) Veracidad:

El dato, objeto de cuantificación deberá ser obtenido directamente de las unidades generadoras de información y debe reflejar la realidad que pretende cuantificar, conforme a un marco conceptual y metodológico previamente definido y validado.

c) Comparabilidad:

Independientemente de las fuentes que generan la estadística, los resultados que se obtengan deben ser congruentes entre ellos ya que su medición se debe desprender de esquemas conceptuales homogéneos; debe existir notas aclaratorias.

d) Oportunidad:

El tiempo entre el suceso, el registro del dato y la difusión de la información, debe ser el mínimo posible, a fin de que esta no pierda vigencia respecto de la realidad que describe o explica.

e) Integridad:

Los cuadros con información estadística deben contener todos los elementos básicos para facilitar su consulta e interpretación, relación, precisa entre cifras y conceptos, uso de totales, incorporación de notas y llamadas técnicas y utilización de simbología homogénea.

f) Criterios específicos para el manejo de datos:

Parte importante de las características de la información la constituyen los criterios que deben ser utilizados en la integración y presentación de los datos estadísticos para obtener los resultados deseados. Los criterios específicos de los datos son aquellos que tienen que cumplirse para obtener trabajos homogéneos que faciliten la comprensión de la información por parte de los usuarios.

1.3. Métodos

Es la recopilación de la información de las diferentes áreas y servicios para proceder a evaluar la coherencia y consistencia de la información, e identificar la información que será parte de este documento, su análisis; entre las fuentes revisadas tenemos:

- ✓ Sistema Integrado de Gestión Hospitalaria GALEHENOS.
- ✓ Sistema de Información en Salud HIS.
- ✓ Sistema de Hechos Vitales.
- ✓ Macro en Excel de la producción de las estrategias sanitarias.
- ✓ Macro en Excel sobre la producción del personal.
- ✓ Macro en Excel de la productividad médica.
- ✓ Notificación Individual NOTISP: que corresponde a las enfermedades sujetos a vigilancia y notificación inmediata y semanal, tanto individual como colectiva.

1.4. Clasificación de variables

1.4.1. Variables cualitativas:

Es la característica cuyos valores se expresan en escala nominal u ordinal por ejemplo sexo; establecimiento de salud, servicio, etc.

Con sus valores que son características o cualidades, no se pueden realizar operaciones aritméticas.

- ✓ Variable Nominal: Es aquella variable que no pueden ser sometidas a un criterio de orden.
- ✓ Variable Jerárquica: Es aquella variable que pueden ser sometidas a un criterio de orden.

1.4.2. Variables cuantitativas:

Es la característica cuyos valores se expresan en escalas de intervalo o de razón, por ejemplo: temperatura, edad, número de hijos; con sus valores que son números se pueden realizar operaciones aritméticas.

- ✓ Variable discreta: Generalmente son valores que se obtienen por conteo. Admite números enteros
- ✓ Variable continua: Es aquella variable que puede tomar cualquier valor del intervalo. Admite números decimales

1.4.3. Medidas de tendencia central:


- ✓ **Media:** o promedio y se calcula con la suma de los valores observados de la variable, dividido por el número de observaciones.
- ✓ **Mediana:** la mediana es la medida promedio que depende del número de datos ordenados y no de valores de estos datos.
- ✓ **Moda:** la moda es la medida promedio que se usa cuando se quiere señalar el valor más común de la serie de datos.

1.4.4. Medidas de dispersión:

- ✓ **Desviación Estándar:** Es una medida del grado de dispersión de los datos con respecto al valor promedio, es decir, la variación esperada con respecto a la media aritmética.



CONSULTA EXTERNA



II. CONSULTA EXTERNA

2.1. Atenciones:

Tabla N° 1: HOSPITAL DE LA AMISTAD PERU COREA SANTA ROSA II-2
ATENCIONES EN CONSULTA EXTERNA

Años	Total	Ene	Feb	Mar	Abr	May	Jun	Jul	Ago	Sep	Oct	Nov	Dic
2017	123,064	10,810	11,560	11,194	11,212	12,840	12,381	5,027	4,487	10,794	11,925	11,848	8,986
2018	137,155	10,587	11,196	11,551	11,605	13,102	12,398	11,113	11,041	11,485	12,944	10,173	9,960
2019	158,169	12,823	11,475	13,636	13,111	14,139	12,013	11,688	12,807	13,476	16,669	12,903	13,429
2020	62,497	13,167	16,185	4,587	1,592	1,204	2,359	2,784	2,705	3,271	4,531	5,648	4,464
2021	102,765	6,956	8,009	9,480	6,614	7,520	7,995	9,014	9,265	9,610	9,893	9,984	8,425

Fuente: HIS 2021 / Sistema Integrado de Gestión Hospitalaria GALENHOS

		ATENCIONES	
		MEDIA	
		AÑO	
	2017	10,255	
	2018	11,430	
	2019	13,181	
	2020	5,208	
	2021	8,564	

**Gráfico N° 1: HOSPITAL DE LA AMISTAD PERU COREA SANTA ROSA II-2
ATENCIONES EN CONSULTA EXTERNA**



Fuente: HIS 2021 / Sistema Integrado de Gestión Hospitalaria GALENHOS

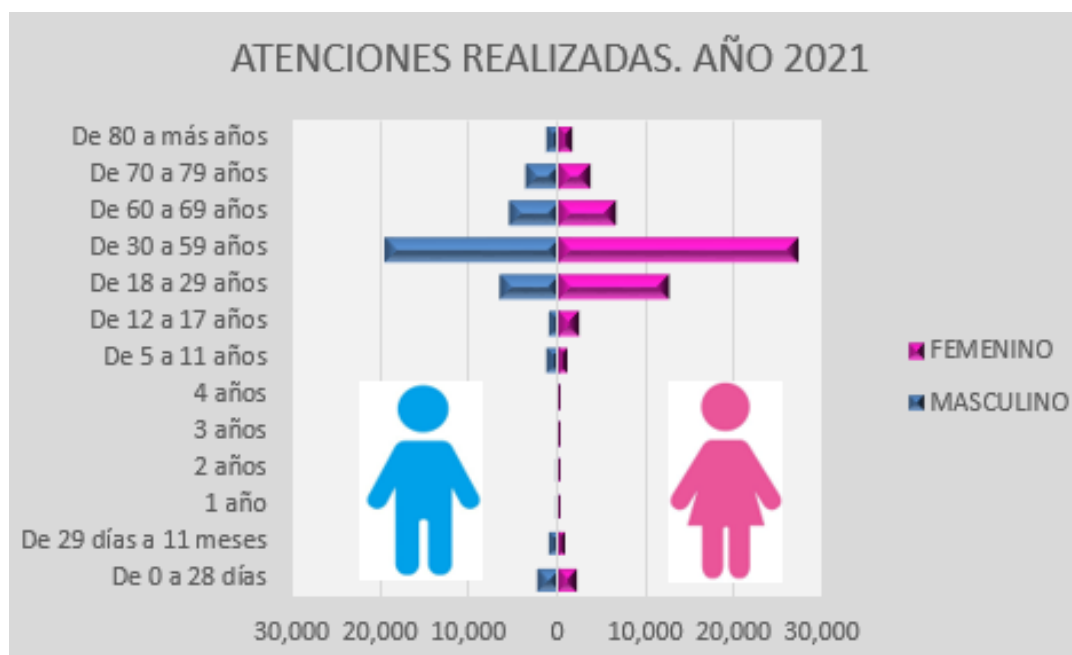
2.2. Producción por grupo y edades:

**Tabla N° 2: HOSPITAL DE LA AMISTAD PERU COREA SANTA ROSA I
PRODUCCIÓN POR GRUPO ETÁREO Y SEXO AÑO 2021**

GRUPO DE EDAD	TOTAL	MASCULINO	FEMENINO
De 80 a más años	2908	1355	1553
De 70 a 79 años	7372	3663	3709
De 60 a 69 años	11988	5473	6515
De 30 a 59 años	46284	19357	26927
De 18 a 29 años	19173	6599	12574
De 12 a 17 años	3495	1115	2380
De 5 a 11 años	2717	1442	1275
4 años	448	177	271
3 años	395	224	171
2 años	586	322	264
1 año	758	469	289
De 29 días a 11 meses	2176	1252	924
De 0 a 28 días	4465	2345	2120
TOTAL	102765	43793	58972

Fuente: HIS 2021 / Sistema Integrado de Gestión Hospitalaria GALENHOS

Gráfico N° 2: HOSPITAL DE LA AMISTAD PERU COREA SANTA ROSA II-2 ATENCIONES POR GRUPO ETÁREO EN CONSULTA EXTERNA AÑO 2021



Fuente: HIS 2021 / Sistema Integrado de Gestión Hospitalaria GALENHOS

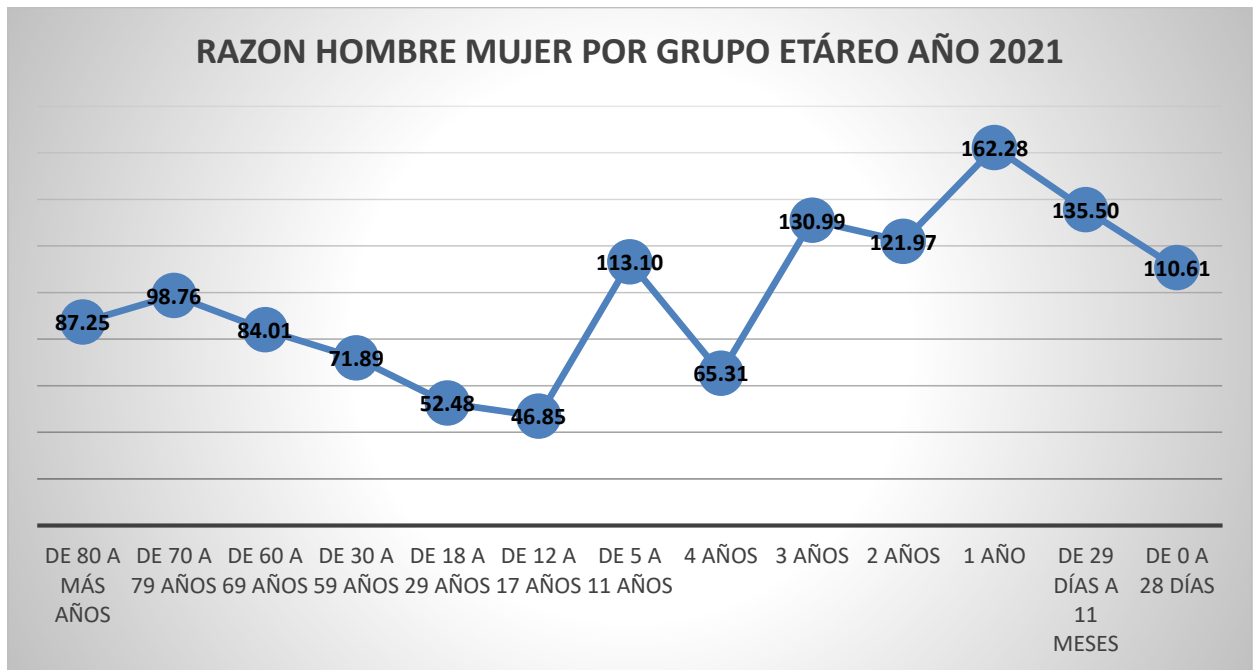
2.3. Razón hombre/mujer:

Tabla N° 3: HOSPITAL DE LA AMISTAD PERU COREA SANTA ROSA RAZÓN HOMBRE MUJER POR GRUPO ETÁREO AÑO 2021

GRUPO DE EDAD	TOTAL	MASCULINO	FEMENINO	H/M
De 80 a más años	2908	1355	1553	87.25
De 70 a 79 años	7372	3663	3709	98.76
De 60 a 69 años	11988	5473	6515	84.01
De 30 a 59 años	46284	19357	26927	71.89
De 18 a 29 años	19173	6599	12574	52.48
De 12 a 17 años	3495	1115	2380	46.85
De 5 a 11 años	2717	1442	1275	113.10
4 años	448	177	271	65.31
3 años	395	224	171	130.99
2 años	586	322	264	121.97
1 año	758	469	289	162.28
De 29 días a 11 meses	2176	1252	924	135.50
De 0 a 28 días	4465	2345	2120	110.61
TOTAL	102765	43793	58972	74.26

Fuente: HIS 2021 / Sistema Integrado de Gestión Hospitalaria GALENHOS

**Gráfico N° 3: HOSPITAL DE LA AMISTAD PERU COREA SANTA ROSA II-2
 RAZÓN HOMBRE MUJER POR GRUPO ETÁREO AÑO 2021**



Fuente: HIS 2021 / Sistema Integrado de Gestión Hospitalaria GALENHOS

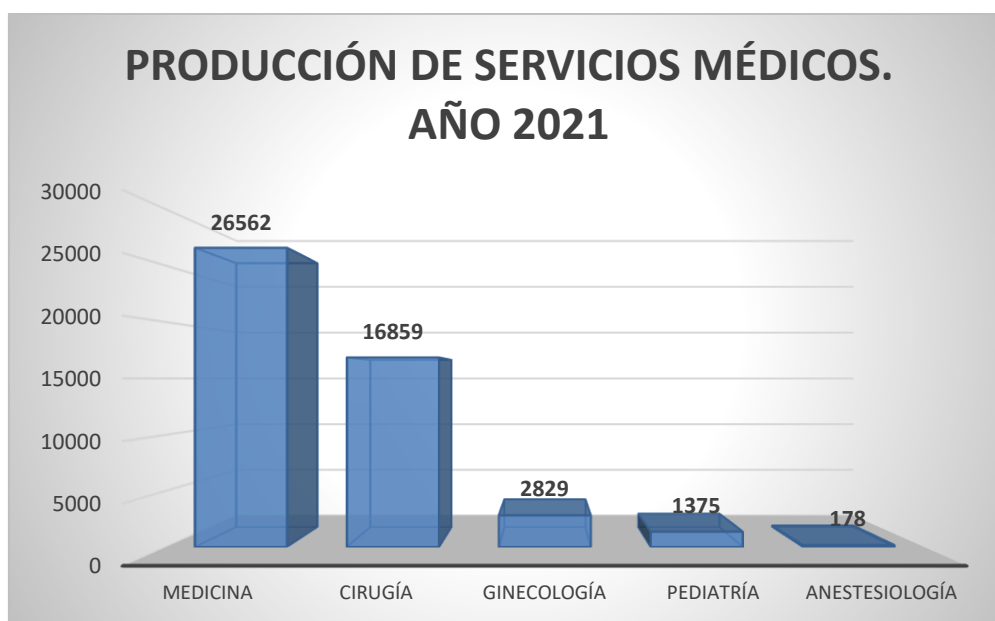
2.4. Producción de los diferentes servicios y especialidades:

**Tabla N° 4: HOSPITAL DE LA AMISTAD PERU COREA SANTA ROSA II-2
PRODUCCIÓN DE SERVICIOS MEDICOS AÑO 2021**

SERVICIO	TOTAL	%	Ene	Feb	Mar	Abr	May	Jun	Jul	Ago	Set	Oct	Nov	Dic
MEDICINA	26562	56%	1903	1698	2145	1751	1892	2204	2325	2626	2668	2279	2663	2408
CIRUGÍA	16859	35%	650	860	1001	748	1183	1121	1272	1845	2028	1938	2386	1827
GINECOLOGÍA	2829	6%	112	70	138	93	161	227	290	312	363	358	407	298
PEDIATRÍA	1375	3%	86	83	111	72	52	53	107	148	166	147	162	188
ANESTESIOLOGÍA	178	0%	0	0	0	0	0	0	0	8	30	18	51	71
TOTAL	47803	100%	2751	2711	3395	2664	3288	3605	3994	4939	5255	4740	5669	4792

Fuente: HIS 2021 / Sistema Integrado de Gestión Hospitalaria GALENHOS

**Gráfico N° 4: HOSPITAL DE LA AMISTAD PERU COREA SANTA ROSA II-2
SERVICIOS MÉDICOS AÑO 2021**



Fuente: HIS 2021 / Sistema Integrado de Gestión Hospitalaria GALENHOS

**Tabla N° 5: HOSPITAL DE LA AMISTAD PERU COREA SANTA ROSA II-2
PRODUCCIÓN DE ESPECIALIDADES MEDICAS AÑO 2021**

ESPECIALIDAD	Total	Ene	Feb	Mar	Abr	May	Jun	Jul	Ago	Set	Oct	Nov	Dic
ANESTESIOLOGIA	178	0	0	0	0	0	0	0	8	30	18	51	71
CARDIOLOGIA	2144	140	88	133	91	104	161	178	262	244	184	313	246
CIRUGIA	783	44	40	53	37	36	57	77	79	91	87	110	72
CIRUGÍA DE CABEZA Y CUELLO Y MAXILOFACIAL	157	1	8	0	4	12	0	26	24	26	20	6	30
CIRUGIA ESTÉTICA	52	0	0	0	2	1	3	1	16	6	7	12	4
CIRUGIA ONCOLOGICA	1412	55	125	86	63	93	90	103	114	181	202	201	99
CIRUGÍA PEDIÁTRICA	231	7	10	10	0	7	0	1	31	34	29	54	48
DERMATOLOGÍA	1094	55	35	55	58	57	80	104	137	152	92	140	129
DISCAPACIDAD	365	19	13	46	34	33	17	34	29	41	39	20	40
ENDOCRINOLOGÍA	3524	246	197	280	228	248	285	292	343	323	367	387	328
ENFERMEDADES INFECCIOSAS / INFECTOLOGÍA	2689	193	327	331	236	289	246	185	200	288	62	116	216
GASTROENTEROLOGÍA	2132	119	84	133	123	114	169	195	249	228	196	285	237
GINECOLOGIA	2829	112	70	138	93	161	227	290	312	363	358	407	298
HEMATOLOGÍA	648	41	40	59	46	46	67	51	55	55	50	64	74
MEDICINA GENERAL	315	35	34	31	16	22	36	30	40	30	13	8	20
MEDICINA INTERNA	1076	34	28	34	32	61	62	133	151	145	149	175	72
MEDICINA ONCOLOGICA	2460	214	221	163	224	182	222	236	177	209	226	183	203
MEDICINA REHABILITACION	809	107	123	140	84	29	14	77	8	57	58	71	41
NEFROLOGÍA	974	84	65	81	52	86	99	25	69	118	132	108	55
NEUMOLOGÍA	1436	94	54	117	114	130	126	107	186	140	147	128	93
NEUROCIRUGIA	3	0	2	1	0	0	0	0	0	0	0	0	0
NEUROLOGIA	3655	244	224	281	221	234	302	338	406	335	343	381	346
OFTALMOLOGIA	10736	431	577	685	524	894	816	911	1253	1253	1086	1397	909
OTORRINOLARINGOLOGIA	961	40	21	65	32	57	47	68	96	131	131	140	133
PEDIATRIA	1061	76	68	80	70	52	53	106	112	120	96	106	122
PSIQUIATRIA	951	81	48	97	67	101	121	129	72	86	0	61	88
REUMATOLOGIA	2290	197	117	164	125	156	197	211	242	217	221	223	220
TRAUMATOLOGIA	983	0	0	0	0	0	0	0	124	198	170	238	253
UROLOGIA	1541	72	77	101	86	83	108	85	108	108	206	228	279
NEUROPEDIATRIA	314	10	15	31	2	0	0	1	36	46	51	56	66
Total	47803	2751	2711	3395	2664	3288	3605	3994	4939	5255	4740	5669	4792

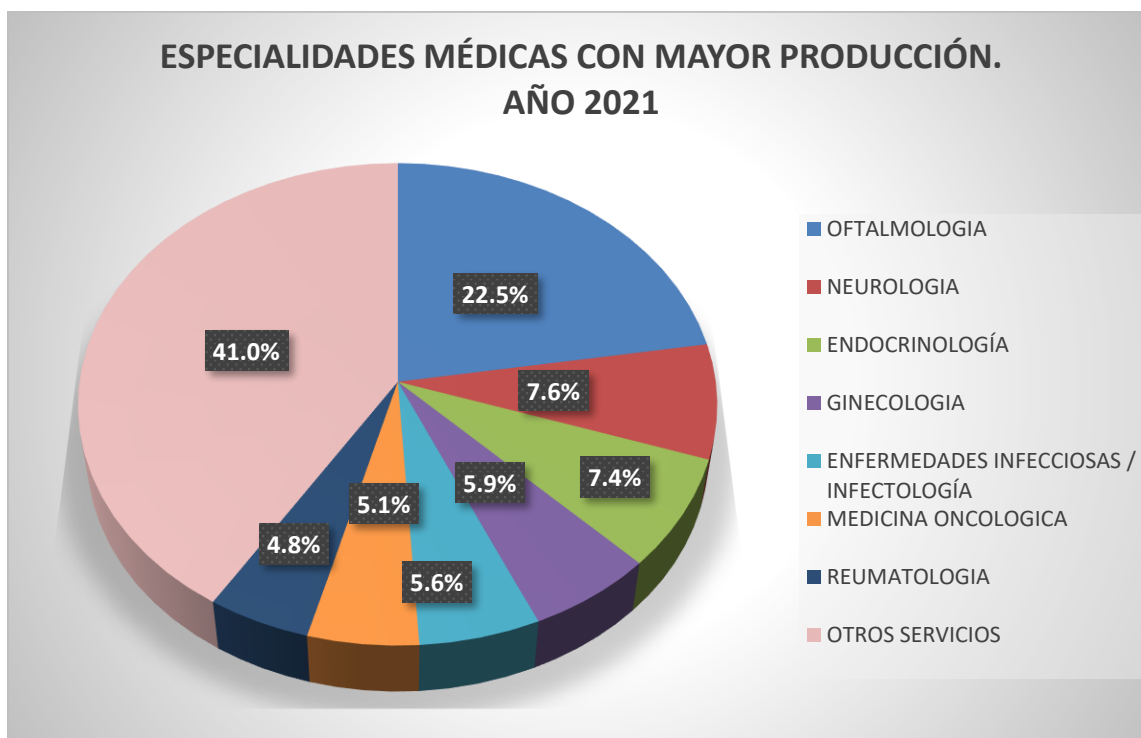
Fuente: HIS 2021 / Sistema Integrado de Gestión Hospitalaria GALENHOS

**Tabla N° 6: HOSPITAL DE LA AMISTAD PERU COREA SANTA ROSA II-2
SERVICIOS MEDICOS CON MAS PRODUCCIÓN AÑO 2021**

SERVICIO	Total	%
OFTALMOLOGIA	10736	22.5%
NEUROLOGIA	3655	7.6%
ENDOCRINOLOGÍA	3524	7.4%
GINECOLOGIA	2829	5.9%
ENFERMEDADES INFECCIOSAS / INFECTOLOGÍA	2689	5.6%
MEDICINA ONCOLOGICA	2460	5.1%
REUMATOLOGIA	2290	4.8%
OTROS SERVICIOS	19620	41.0%
TOTAL	47803	100.0%

Fuente: HIS 2021 / Sistema Integrado de Gestión Hospitalaria GALENHOS

**Gráfico N° 5: HOSPITAL DE LA AMISTAD PERU COREA SANTA ROSA II-2
ESPECIALIDADES MÉDICAS CON MAYOR PRODUCCIÓN AÑO 2021**



Fuente: HIS 2021 / Sistema Integrado de Gestión Hospitalaria GALENHOS

**Tabla N° 7: HOSPITAL DE LA AMISTAD PERU COREA SANTA ROSA II-2
PRODUCCIÓN DE SERVICIOS NO MÉDICOS AÑO 2021**

SERVICIO	TOTAL	%	Ene	Feb	Mar	Abr	May	Jun	Jul	Ago	Set	Oct	Nov	Dic
TECNOLOGO MÉDICO REHABILITADOR	17092	32.9%	1927	2201	2642	1094	1377	1419	1163	1272	1175	1006	952	864
ENFERMERIA	8158	15.7%	728	454	544	652	562	695	692	769	767	815	935	545
PLANIFICACION FAMILIAR	4767	9.2%	334	321	454	444	314	408	440	388	419	345	350	550
INMUNIZACIONES	4437	8.5%	0	1059	1036	157	2	207	922	60	0	738	174	82
TAMIZAJE	4066	7.8%	448	416	418	441	458	158	147	381	310	368	363	158
MONITOREO FETAL	2870	5.5%	43	126	217	297	351	336	302	214	285	345	210	144
PSICOLOGIA	2837	5.5%	198	173	187	274	336	313	189	283	250	279	204	151
MATERNO PERINATAL	1986	3.8%	0	0	0	0	18	306	222	176	421	366	276	201
CONSULTORIO CONTROL TUBERCULOSIS	1917	3.7%	123	181	199	174	173	165	199	175	161	57	125	185
QUIMIOTERAPIA	1644	3.2%	176	135	132	144	187	175	141	51	105	138	93	167
NEONATOLOGÍA	1223	2.4%	0	0	0	0	0	0	192	182	223	228	198	200
OBSTETRICIA	736	1.4%	52	50	81	124	188	16	111	58	5	51	0	0
ODONTOLOGIA GENERAL	199	0.4%	2	4	2	1	4	16	2	13	38	20	47	50
CONSEJERIA	15	0.0%	0	0	0	15	0	0	0	0	0	0	0	0
TOTAL	51947	100.0%	4031	5120	5912	3817	3970	4214	4722	4022	4159	4756	3927	3297

Fuente: HIS 2021 / Sistema Integrado de Gestión Hospitalaria GALENHOS

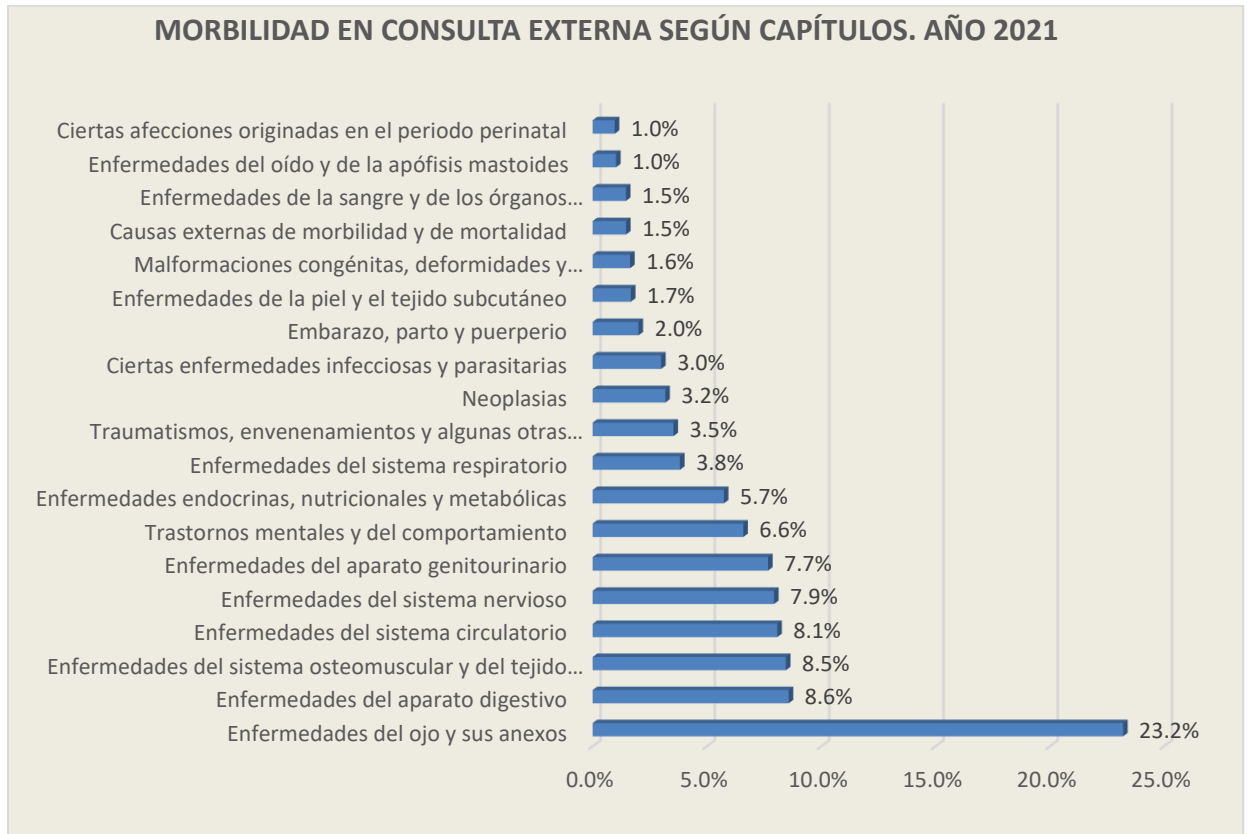
2.5. Morbilidad por Capítulos en consulta externa:

**Tabla N° 8: HOSPITAL DE LA AMISTAD PERU COREA SANTA ROSA II-2
MORBILIDAD POR CAPITULOS EN CONSULTA EXTERNA AÑO 2021**

CAPITULO	CODIGO	CAPITULO	Total	%	Ene	Feb	Mar	Abr	May	Jun	Jul	Ago	Set	Oct	Nov	Dic
VII	H00-H59	Enfermedades del ojo y sus anexos	6535	23.2%	330	284	444	308	577	565	605	774	748	674	744	482
XI	K00-K93	Enfermedades del aparato digestivo	2415	8.6%	98	86	99	100	143	175	224	291	291	241	373	294
XIII	M00-M99	Enfermedades del sistema osteomuscular y del tejido conectivo	2380	8.5%	167	119	173	130	151	184	189	236	220	258	284	269
IX	I00-I99	Enfermedades del sistema circulatorio	2274	8.1%	144	103	138	112	133	166	172	260	292	202	336	216
VI	G00-G99	Enfermedades del sistema nervioso	2234	7.9%	197	134	196	175	158	168	218	186	173	173	258	198
XIV	N00-N99	Enfermedades del aparato genitourinario	2160	7.7%	120	98	135	89	112	119	108	153	244	249	371	362
V	F00-F99	Trastornos mentales y del comportamiento	1855	6.6%	148	132	134	116	222	208	162	153	186	117	131	146
IV	E00-E90	Enfermedades endocrinas, nutricionales y metabólicas	1617	5.7%	75	85	92	90	72	104	113	180	207	181	251	167
X	J00-J99	Enfermedades del sistema respiratorio	1076	3.8%	51	39	80	67	81	84	60	76	154	139	149	96
XIX	S00-T98	Traumatismos, envenenamientos y algunas otras consecuencias de causa	995	3.5%	43	62	39	24	57	55	53	118	140	110	141	153
II	C00-D48	Neoplasias	895	3.2%	51	59	66	61	56	50	64	78	89	96	122	103
I	A00-B99	Ciertas enfermedades infecciosas y parasitarias	843	3.0%	46	56	45	46	55	47	85	97	85	93	88	100
XV	O00-O99	Embarazo, parto y puerperio	565	2.0%	12	9	13	20	26	68	58	64	100	74	61	60
XII	L00-L99	Enfermedades de la piel y el tejido subcutáneo	471	1.7%	29	17	31	22	31	35	22	70	58	37	65	54
XVII	Q00-Q99	Malformaciones congénitas, deformidades y anomalías cromosómicas	462	1.6%	17	15	24	14	27	19	31	40	62	52	90	71
XX	V01-Y98	Causas externas de morbilidad y de mortalidad	411	1.5%	12	35	28	28	23	55	47	54	57	27	23	22
III	D50-D89	Enfermedades de la sangre y de los órganos hematopoyéticos y otros	410	1.5%	33	24	42	30	16	39	30	36	41	28	41	50
VIII	H60-H95	Enfermedades del oído y de la apófisis mastoides	289	1.0%	3	2	8	4	9	10	15	19	63	70	56	30
XVI	P00-P96	Ciertas afecciones originadas en el periodo perinatal	272	1.0%	16	19	32	23	45	28	15	21	26	10	13	24
Total			28159	100.0%	1592	1378	1819	1459	1994	2179	2271	2906	3236	2831	3597	2897

Fuente: HIS 2021 / Sistema Integrado de Gestión Hospitalaria GALENHOS

**Gráfico N° 6: HOSPITAL DE LA AMISTAD PERU COREA SANTA ROSA II-2
MORBILIDAD POR CAPITULOS CONSULTA EXTERNA AÑO 2021**



Fuente: HIS 2021 / Sistema Integrado de Gestión Hospitalaria GALENHOS

2.6. Morbilidad general en consulta externa:

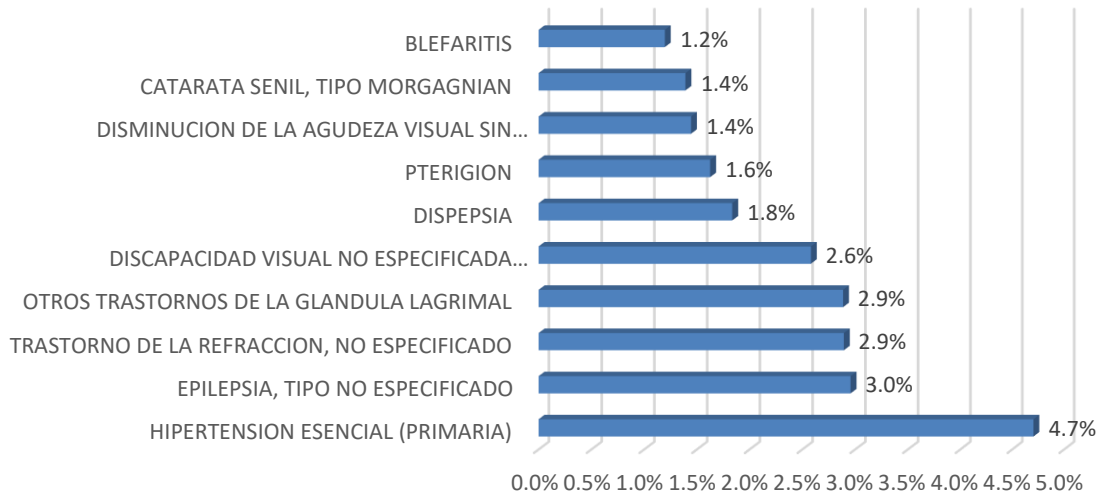
**Tabla N° 9: HOSPITAL DE LA AMISTAD PERU COREA SANTA ROSA II-2
MORBILIDAD GENERAL EN CONSULTA EXTERNA AÑO 2021**

COD	DESCRIPCION	TOTAL	%	Ene	Feb	Mar	Abr	May	Jun	Jul	Ago	Set	Oct	Nov	Dic
I10X	HIPERTENSION ESENCIAL (PRIMARIA)	1325	4.7%	78	63	94	77	81	97	113	164	156	109	179	114
G409	EPILEPSIA, TIPO NO ESPECIFICADO	833	3.0%	80	52	78	82	3	77	99	91	65	19	84	103
H527	TRASTORNO DE LA REFRACCION, NO ESPECIFICADO	815	2.9%	0	26	0	38	97	81	88	121	140	92	70	62
H041	OTROS TRASTORNOS DE LA GLANDULA LAGRIMAL	813	2.9%	0	0	0	37	74	78	75	106	100	112	141	90
H549	DISCAPACIDAD VISUAL NO ESPECIFICADA (BINOCULAR)	727	2.6%	72	4	0	0	0	0	80	148	45	142	158	78
K30X	DISPEPSIA	517	1.8%	21	22	23	20	24	35	53	66	48	49	78	78
H110	PTERIGION	458	1.6%	0	0	41	0	37	53	0	79	69	62	65	52
H547	DISMINUCION DE LA AGUDEZA VISUAL SIN ESPECIFICACION	407	1.4%	10	49	74	38	96	80	23	0	37	0	0	0
H252	CATARATA SENIL, TIPO MORGAGNIAN	392	1.4%	0	11	27	14	32	45	42	61	54	28	45	33
H010	BLEFARITIS	337	1.2%	0	3	0	12	25	33	32	34	70	56	53	19
	OTRAS CAUSAS	21535	76.5%	1331	1148	1482	1141	1525	1600	1666	2036	2452	2162	2724	2268
	TOTAL	28159	100.0%	1592	1378	1819	1459	1994	2179	2271	2906	3236	2831	3597	2897

Fuente: HIS 2021 / Sistema Integrado de Gestión Hospitalaria GALENHOS

**Gráfico N° 7: HOSPITAL DE LA AMISTAD PERU COREA SANTA ROSA II-2
MORBILIDAD GENERAL EN CONSULTA EXTERNA AÑO 2021**

MORBILIDAD EN CONSULTA EXTERNA. AÑO 2021



Fuente: HIS 2021 / Sistema Integrado de Gestión Hospitalaria GALENHOS

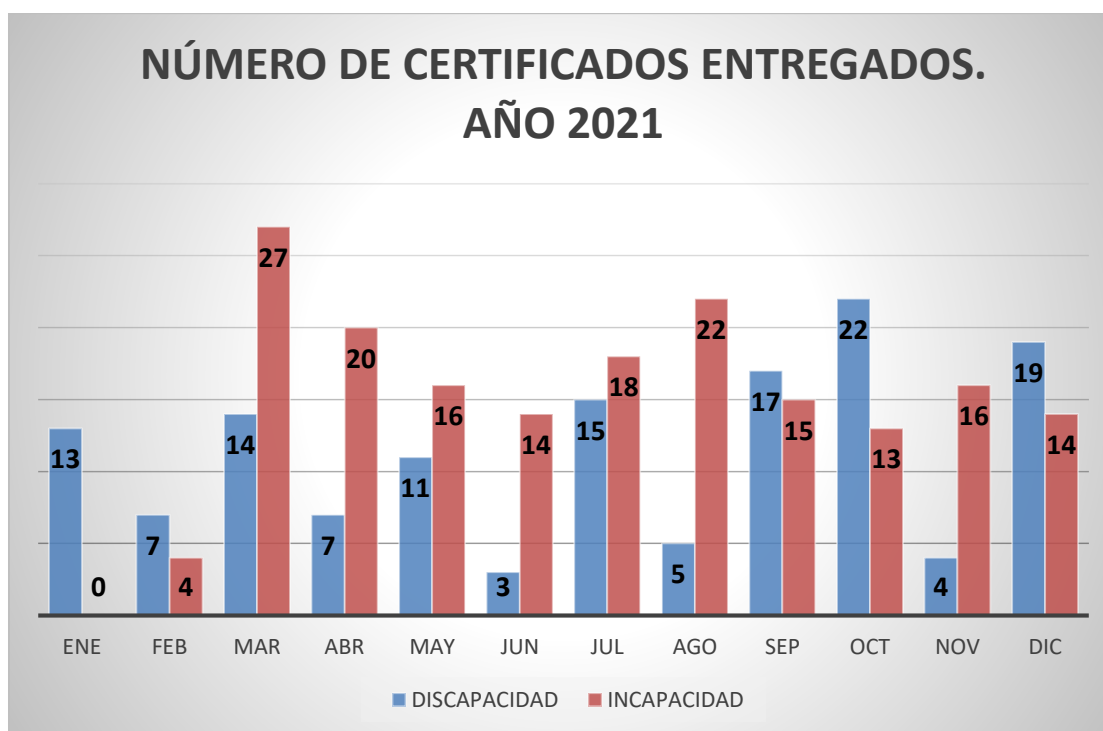
2.7. Servicio Discapacidad:

**Tabla N° 10: HOSPITAL DE LA AMISTAD PERU COREA SANTA ROSA II-2
CERTIFICADOS ENTREGADOS DURANTE EL AÑO 2021.**

CERTIFICADOS	TOTAL	ENE	FEB	MAR	ABR	MAY	JUN	JUL	AGO	SEP	OCT	NOV	DIC
DISCAPACIDAD	137	13	7	14	7	11	3	15	5	17	22	4	19
INCAPACIDAD	179	0	4	27	20	16	14	18	22	15	13	16	14
TOTAL	316	13	11	41	27	27	17	33	27	32	35	20	33

Fuente: HIS 2021 / Sistema Integrado de Gestión Hospitalaria GALENHOS

**Gráfico N° 8: HOSPITAL DE LA AMISTAD PERU COREA SANTA ROSA II-2
NÚMERO DE CERTIFICADOS AÑO 2021**



Fuente: HIS 2021 / Sistema Integrado de Gestión Hospitalaria GALENHOS

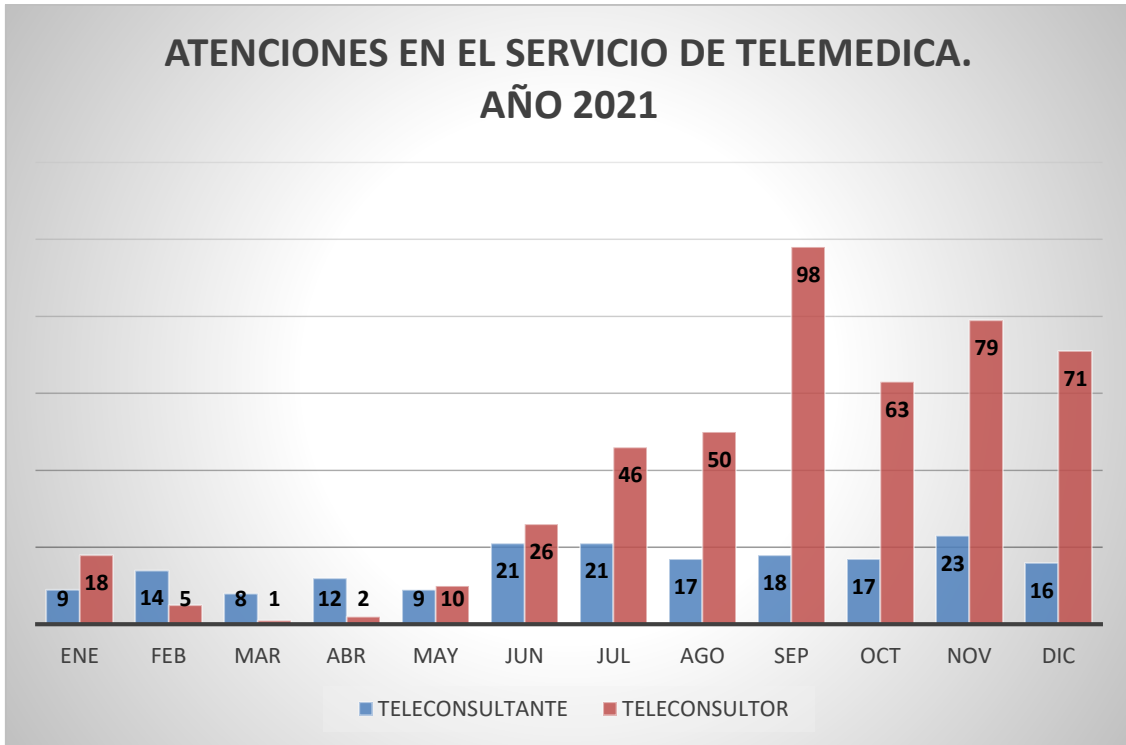
2.8. Servicio De Telemedicina:

**Tabla N° 11: HOSPITAL DE LA AMISTAD PERU COREA SANTA ROSA II-2
ATENCIONES EN TELECONSULTA DURANTE EL AÑO 2021.**

SERVICIO	TOTAL	ENE	FEB	MAR	ABR	MAY	JUN	JUL	AGO	SEP	OCT	NOV	DIC
TELECONSULTANTE	185	9	14	8	12	9	21	21	17	18	17	23	16
TELECONSULTOR	469	18	5	1	2	10	26	46	50	98	63	79	71
TOTAL	654	27	19	9	14	19	47	67	67	116	80	102	87

Fuente: HIS 2021

**Gráfico N° 9: HOSPITAL DE LA AMISTAD PERU COREA SANTA ROSA II-2
ATENCIONES REALIZADAS EN EL SERVICIO DE TELEMEDICINA. AÑO 2021**



Fuente: HIS 2021



HOSPITALIZACIÓN



III. HOSPITALIZACIÓN

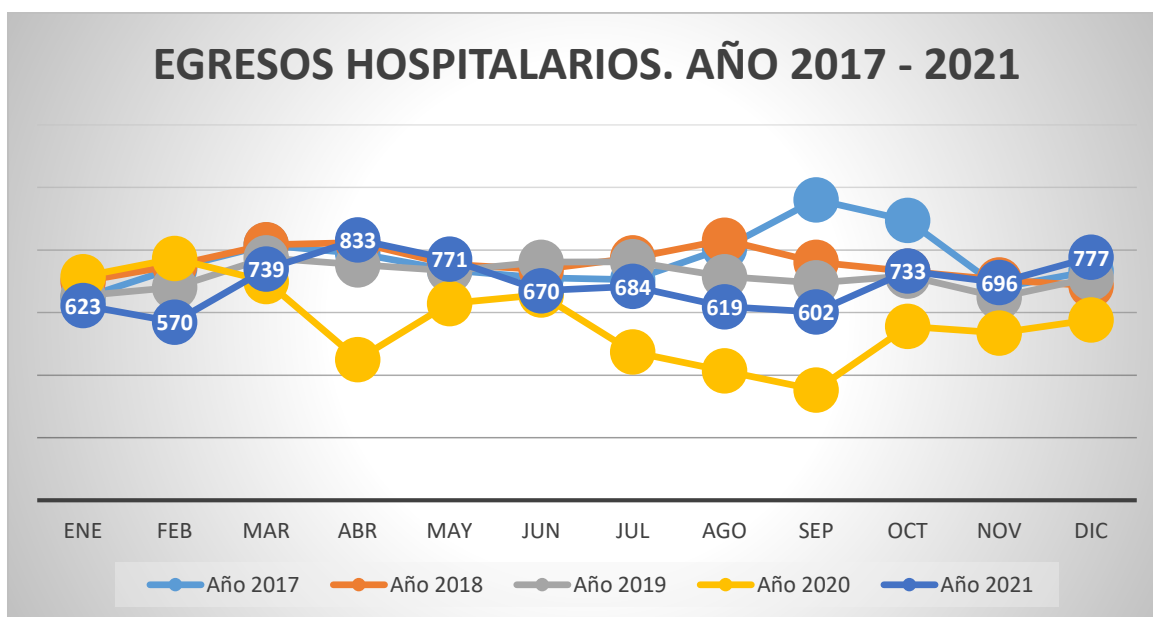
3.1. Comparación de egresos hospitalarios años 2017-2021

**Tabla N° 12: HOSPITAL DE LA AMISTAD PERU COREA SANTA ROSA II-2
COMPARACIÓN DE EGRESOS HOSPITALARIOS AÑO 2017-2021**

Años	Total	Ene	Feb	Mar	Abr	May	Jun	Jul	Ago	Sep	Oct	Nov	Dic
Año 2017	9222	647	742	816	789	736	711	705	807	961	895	680	733
Año 2018	9075	700	751	817	824	754	738	775	832	761	732	705	686
Año 2019	8608	654	681	775	753	734	761	763	715	695	717	649	711
Año 2020	6833	715	773	700	450	629	657	474	414	353	556	535	577
Año 2021	8317	623	570	739	833	771	670	684	619	602	733	696	777

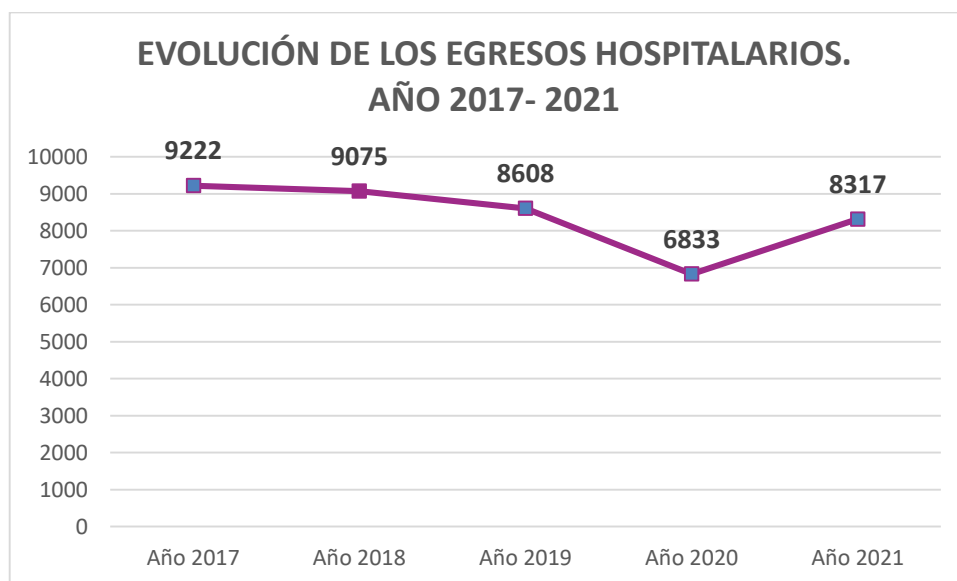
Fuente: Sistema Integrado de Gestión Hospitalaria GALENHOS

**Gráfico N° 10: HOSPITAL DE LA AMISTAD PERU COREA SANTA ROSA II-2
COMPARACIÓN DE EGRESOS HOSPITALARIOS AÑO 2017- 2021**



Fuente: Sistema Integrado de Gestión Hospitalaria GALENHOS

**Gráfico N° 11: HOSPITAL DE LA AMISTAD PERU COREA SANTA ROSA II-2
EVOLUCIÓN DE EGRESOS HOSPITALARIOS AÑO 2017- 2021**



Fuente: Sistema Integrado de Gestión Hospitalaria GALENHOS

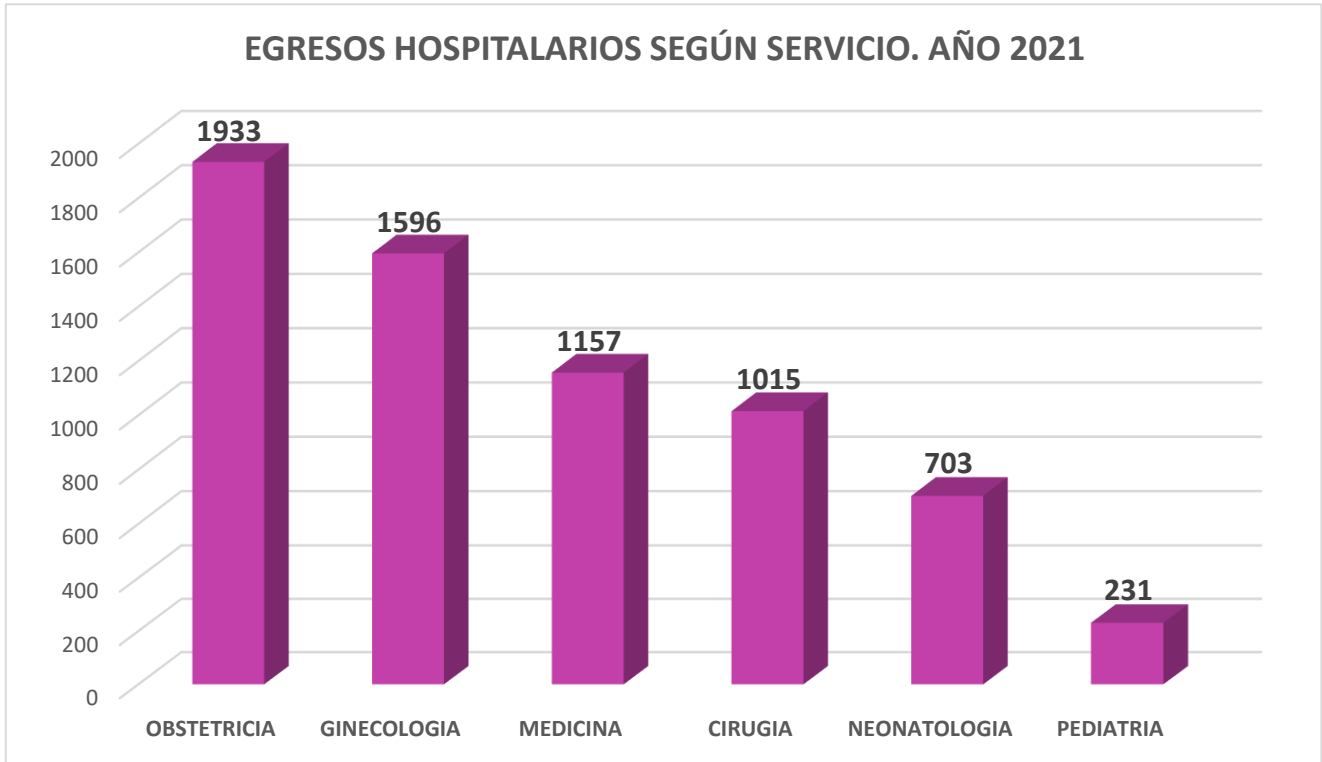
3.2. Egresos Hospitalarios Área No Covid. Año 2021

**Tabla N° 13: HOSPITAL DE LA AMISTAD PERU COREA SANTA ROSA II-2
EGRESOS HOSPITALARIOS SEGÚN SERVICIOS AÑO 2021**

SERVICIO	TOTAL	Ene	Feb	Mar	Abr	May	Jun	Jul	Ago	Set	Oct	Nov	Dic
CIRUGIA	1015	63	51	77	74	68	94	91	92	83	98	103	121
GINECOLOGIA	1596	80	93	99	107	149	146	143	163	155	197	127	137
MEDICINA	1157	69	73	75	67	89	100	87	93	107	136	129	132
OBSTETRICIA	1933	118	96	159	131	155	162	201	172	160	189	179	211
PEDIATRIA	231	17	20	16	22	13	12	22	23	28	16	14	28
NEONATOLOGIA	703	76	64	77	86	63	31	58	42	54	49	52	51
Total general	6635	423	397	503	487	537	545	602	585	587	685	604	680

Fuente: Sistema Integrado de Gestión Hospitalaria GALENHOS

**Gráfico N° 12: HOSPITAL DE LA AMISTAD PERU COREA SANTA ROSA II-2
EGRESOS HOSPITALARIOS SEGÚN SERVICIOS AÑO 2021**



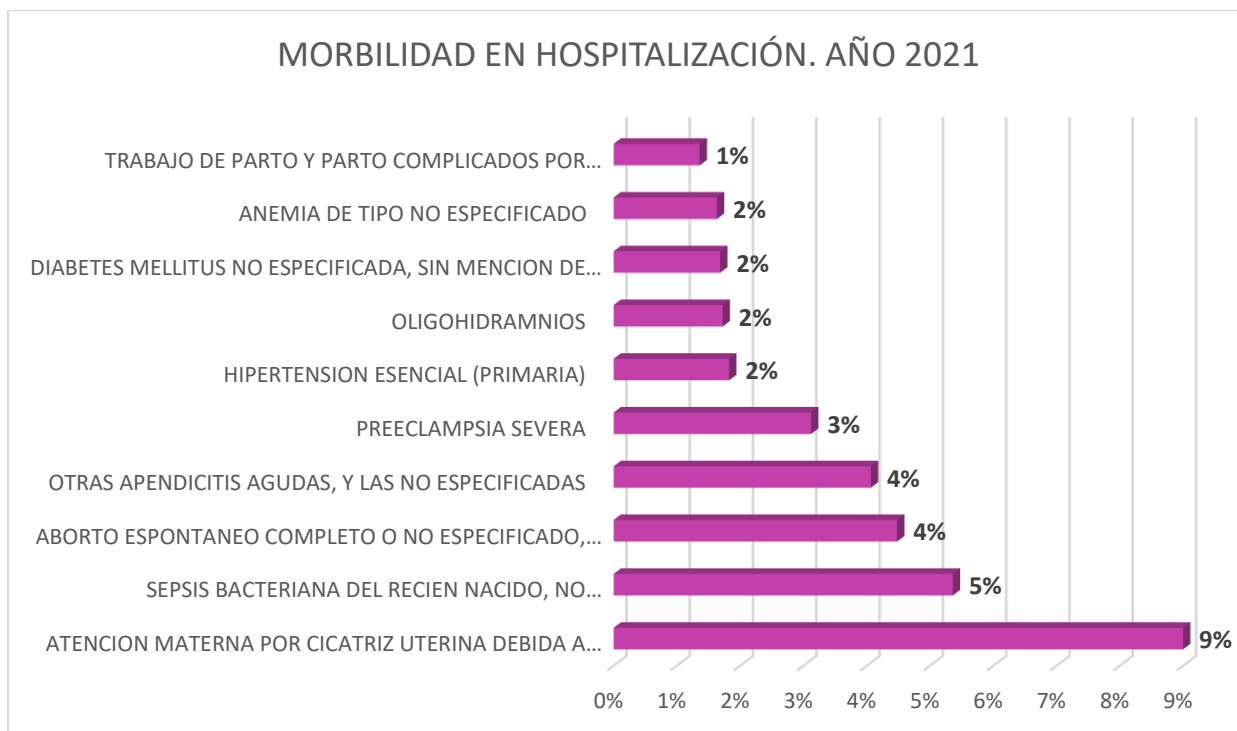
Fuente: Sistema Integrado de Gestión Hospitalaria GALENHOS

3.2.1. Morbilidad General en Hospitalización Área No Covid Año 2021:
Tabla N° 14: HOSPITAL DE LA AMISTAD PERU COREA SANTA ROSA II-2
MORBILIDAD GENERAL EN HOSPITALIZACIÓN AÑO 2021

COD	DESCRIPCION	TOTAL	%	Ene	Feb	Mar	Abr	May	Jun	Jul	Ago	Set	Oct	Nov	Dic
O342	ATENCION MATERNA POR CICATRIZ UTERINA DEBIDA A CIRUGIA PREVIA	695	9%	38	52	50	51	66	67	69	62	59	76	57	48
P369	SEPSIS BACTERIANA DEL RECIEN NACIDO, NO ESPECIFICADA	414	5%	54	40	46	51	39	15	26	21	40	29	20	33
O039	ABORTO ESPONTANEO COMPLETO O NO ESPECIFICADO, SIN COMPLICACION	346	4%	19	15	30	23	27	29	36	39	24	32	30	42
K358	OTRAS APENDICITIS AGUDAS, Y LAS NO ESPECIFICADAS	314	4%	25	15	30	21	24	39	22	31	23	29	22	33
O141	PREECLAMPSIA SEVERA	241	3%	13	12	14	19	25	23	28	33	22	21	20	11
I10X	HIPERTENSION ESENCIAL (PRIMARIA)	141	2%	2	5	12	10	9	2	7	13	13	18	28	22
O410	OLIGOHDAMNIOS	133	2%	15	11	5	16	16	3	11	13	10	13	5	15
E149	DIABETES MELLITUS NO ESPECIFICADA, SIN MENCION DE COMPLICACION	130	2%	11	12	9	5	4	10	14	5	14	17	16	13
D649	ANEMIA DE TIPO NO ESPECIFICADO	126	2%	3	10	11	7	7	8	9	13	15	10	12	21
O689	TRABAJO DE PARTO Y PARTO COMPLICADOS POR SUFRIMIENTO FETAL, SIN OTRA ESPECIFICACION	105	1%	9	6	10	8	9	8	7	8	11	12	14	3
OTRAS CAUSAS		5080	66%	311	304	370	373	347	363	427	427	460	563	530	605
TOTAL		7725	100%	500	482	587	584	573	567	656	665	691	820	754	846

Fuente: Sistema Integrado de Gestión Hospitalaria GALENHOS

Gráfico N° 13: HOSPITAL DE LA AMISTAD PERU COREA SANTA ROSA II-2
MORBILIDAD GENERAL EN HOSPITALIZACIÓN AÑO 2021



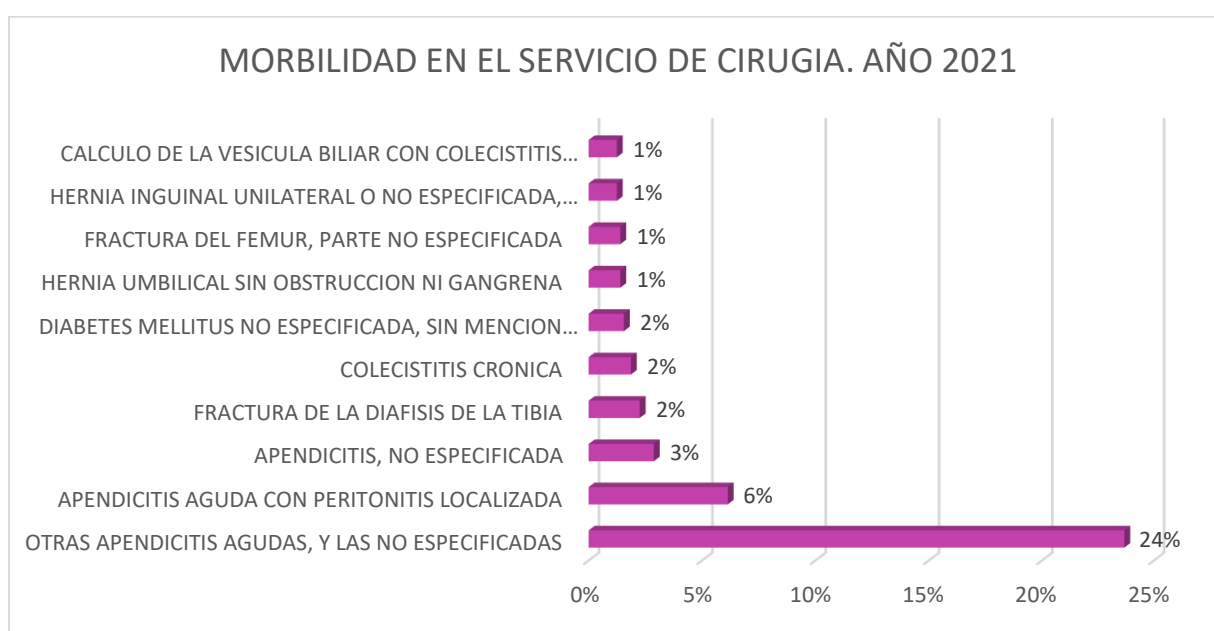
Fuente: Sistema Integrado de Gestión Hospitalaria GALENHOS

3.2.2. Morbilidad en el servicio de Cirugía:
Tabla N° 15: HOSPITAL DE LA AMISTAD PERU COREA SANTA ROSA II-2
MORBILIDAD EN EL SERVICIO DE CIRUGÍA AÑO 2021

COD	DESCRIPCION	TOTAL	%	Ene	Feb	Mar	Abr	May	Jun	Jul	Ago	Set	Oct	Nov	Dic
K358	OTRAS APENDICITIS AGUDAS, Y LAS NO ESPECIFICADAS	305	24%	24	14	30	21	21	38	22	30	22	29	22	32
K353	APENDICITIS AGUDA CON PERITONITIS LOCALIZADA	79	6%	2	5	6	4	9	7	7	11	5	11	7	5
K37X	APENDICITIS, NO ESPECIFICADA	37	3%	4	4	6	6	3	7	0	4	1	0	0	2
S822	FRACTURA DE LA DIAFISIS DE LA TIBIA	29	2%	1	1	1	2	1	4	1	0	3	5	3	7
K811	COLECISTITIS CRONICA	24	2%	0	0	1	0	0	1	1	1	2	4	8	6
E149	DIABETES MELLITUS NO ESPECIFICADA, SIN MENCION DE COMPLICACION	20	2%	2	1	2	3	0	3	2	2	1	0	2	2
K429	HERNIA UMBILICAL SIN OBSTRUCCION NI GANGRENA	18	1%	0	0	0	0	0	2	0	2	2	2	3	7
S729	FRACTURA DEL FEMUR, PARTE NO ESPECIFICADA	18	1%	1	0	1	1	0	0	5	3	1	2	2	2
K409	HERNIA INGUINAL UNILATERAL O NO ESPECIFICADA, SIN OBSTRUCCION NI GANGRENA	16	1%	1	0	0	0	0	1	3	1	1	4	3	2
K800	CALCULO DE LA VESICULA BILIAR CON COLECISTITIS AGUDA	16	1%	1	1	1	0	0	0	2	2	1	4	2	2
OTRAS CAUSAS		726	56%	52	44	66	61	41	50	77	53	55	62	83	82
TOTAL		1288	100%	88	70	114	98	75	113	120	109	94	123	135	149

Fuente: Sistema Integrado de Gestión Hospitalaria GALENHOS

Gráfico N° 14: HOSPITAL DE LA AMISTAD PERU COREA SANTA ROSA II-2
MORBILIDAD EN EL SERVICIO DE CIRUGIA AÑO 2021



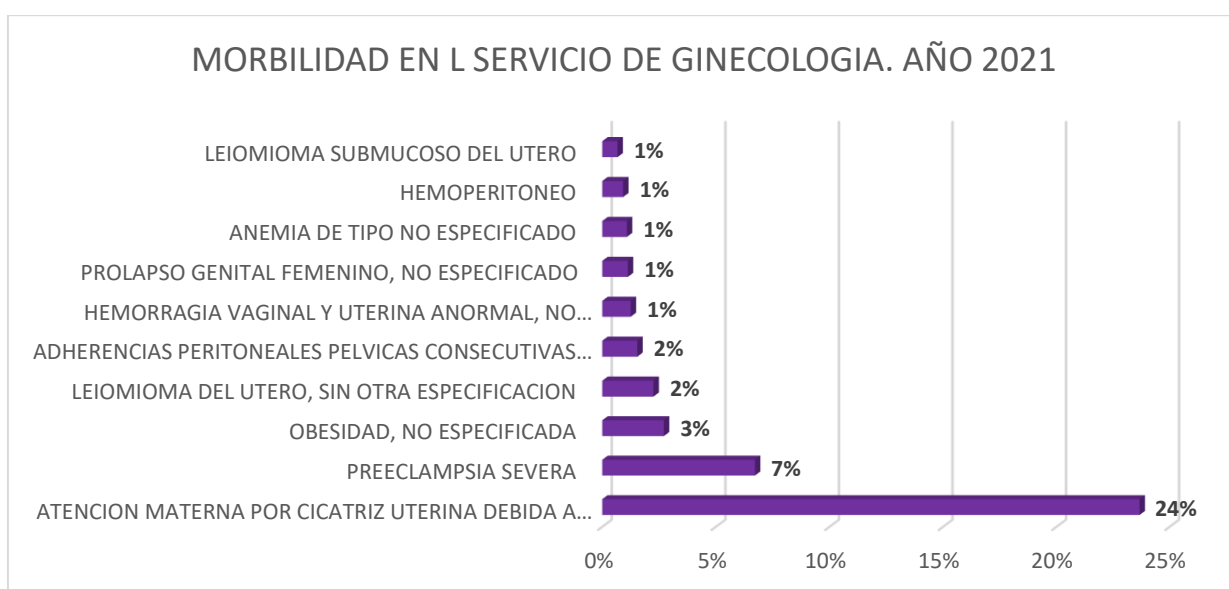
Fuente: Sistema Integrado de Gestión Hospitalaria GALENHOS

3.2.3. Morbilidad en el servicio de Ginecología:
Tabla N° 16: HOSPITAL DE LA AMISTAD PERU COREA SANTA ROSA II-2
MORBILIDAD EN EL SERVICIO DE GINECOLOGÍA AÑO 2021

COD	DESCRIPCION	TOTAL	%	Ene	Feb	Mar	Abr	May	Jun	Jul	Ago	Set	Oct	Nov	Dic
O342	ATENCION MATERNA POR CICATRIZ UTERINA DEBIDA A CIRUGIA PREVIA	567	24%	33	41	35	38	52	54	58	46	52	72	46	40
O141	PREECLAMPSIA SEVERA	161	7%	9	8	10	10	18	21	15	18	17	16	15	4
E669	OBESIDAD, NO ESPECIFICADA	65	3%	3	4	7	9	5	6	4	5	7	9	4	2
D259	LEIOMIOMA DEL UTERO, SIN OTRA ESPECIFICACION	54	2%	0	1	1	2	5	6	4	6	2	12	10	5
N994	ADHERENCIAS PERITONEALES PELVICAS CONSECUTIVAS A PROCEDIMIENTOS	37	2%	1	6	4	10	7	2	1	0	3	2	1	0
N939	HEMORRAGIA VAGINAL Y UTERINA ANORMAL, NO ESPECIFICADA	30	1%	1	1	6	5	0	0	2	3	1	7	1	3
N819	PROLAPSO GENITAL FEMENINO, NO ESPECIFICADO	27	1%	0	0	1	1	4	3	0	2	4	3	2	7
D649	ANEMIA DE TIPO NO ESPECIFICADO	26	1%	1	1	1	0	5	4	4	3	0	2	1	4
K661	HEMOPERITONEO	22	1%	1	3	0	0	2	3	3	2	4	4	0	0
D250	LEIOMIOMA SUBMUCOSO DEL UTERO	16	1%	1	1	6	4	1	0	1	1	0	1	0	0
OTRAS CAUSAS		1390	58%	96	95	100	102	106	84	108	135	136	175	124	129
TOTAL		2395	100%	146	161	171	181	205	183	200	221	226	303	204	194

Fuente: Sistema Integrado de Gestión Hospitalaria GALENHOS

Gráfico N° 15: HOSPITAL DE LA AMISTAD PERU COREA SANTA ROSA II-2
MORBILIDAD EN EL SERVICIO DE GINECOLOGÍA AÑO 2021



Fuente: Sistema Integrado de Gestión Hospitalaria GALENHOS

3.2.4. Morbilidad en el servicio de Obstetricia:
Tabla N° 17: HOSPITAL DE LA AMISTAD PERU COREA SANTA ROSA II-2
MORBILIDAD EN EL SERVICIO DE OBSTETRICIA AÑO 2021

COD	DESCRIPCION	TOTAL	%	Ene	Feb	Mar	Abr	May	Jun	Jul	Ago	Set	Oct	Nov	Dic
O039	ABORTO ESPONTANEO COMPLETO O NO ESPECIFICADO, SIN COMPLICACION	344	27%	19	15	29	23	27	29	36	39	24	32	30	41
O141	PREECLAMPSIA SEVERA	80	6%	4	4	4	9	7	2	13	15	5	5	5	7
O758	OTRAS COMPLICACIONES ESPECIFICADAS DEL TRABAJO DE PARTO Y DEL PARTO	60	5%	3	3	5	4	6	5	6	6	8	6	4	4
O200	AMENAZA DE ABORTO	50	4%	0	6	4	1	6	6	6	1	3	4	7	6
O033	ABORTO ESPONTANEO INCOMPLETO, CON OTRAS COMPLICACIONES ESPECIFICADAS Y LAS NO ESPECIFICADAS	41	3%	8	2	3	0	1	1	6	1	3	5	8	3
O034	ABORTO ESPONTANEO INCOMPLETO, SIN COMPLICACION	41	3%	1	0	1	0	1	1	1	4	13	1	12	6
O410	OLIGOHIDRAMNIOS	37	3%	5	3	2	4	5	1	4	2	0	2	2	7
O009	EMBARAZO ECTOPICO, NO ESPECIFICADO	36	3%	2	0	0	1	4	3	2	1	5	5	5	8
O689	TRABAJO DE PARTO Y PARTO COMPLICADOS POR SUFRIMIENTO FETAL, SIN OTRA ESPECIFICACION	27	2%	2	2	4	5	1	4	3	2	0	1	2	1
O429	RUPTURA PREMATURA DE LAS MEMBRANAS, SIN OTRA ESPECIFICACION	25	2%	1	1	1	1	4	1	4	4	2	3	1	2
OTRAS CAUSAS		549	43%	36	29	37	41	31	33	43	50	41	59	46	103
TOTAL		1290	100%	81	65	90	89	93	86	124	125	104	123	122	188

Fuente: Sistema Integrado de Gestión Hospitalaria GALENHOS

**Gráfico N° 16: HOSPITAL DE LA AMISTAD PERU COREA SANTA ROSA II-2
MORBILIDAD EN EL SERVICIO DE OBSTETRICIA AÑO 2021**



Fuente: Sistema Integrado de Gestión Hospitalaria GALENHOS

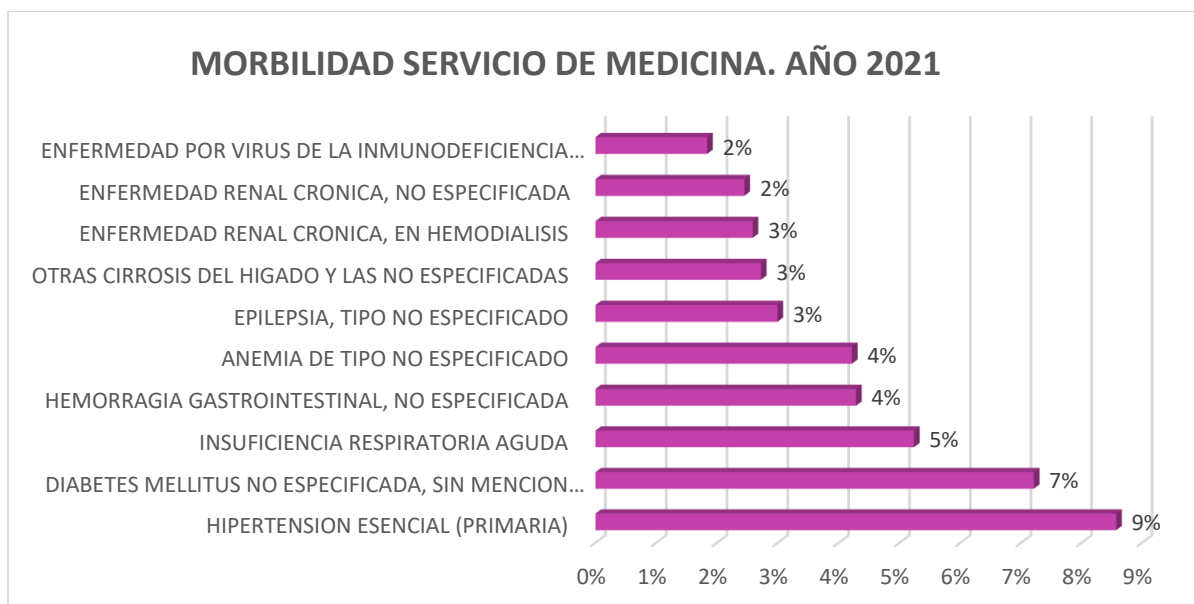
3.2.5. Morbilidad en el servicio de Medicina:

**Tabla N° 18: HOSPITAL DE LA AMISTAD PERU COREA SANTA ROSA II-2
MORBILIDAD EN EL SERVICIO DE MEDICINA AÑO 2021**

COD	DESCRIPCION	TOTAL	%	Ene	Feb	Mar	Abr	May	Jun	Jul	Ago	Set	Oct	Nov	Dic
I10X	HIPERTENSION ESENCIAL (PRIMARIA)	126	9%	1	5	9	8	9	2	4	12	13	17	25	21
E149	DIABETES MELLITUS NO ESPECIFICADA, SIN MENCION DE COMPLICACION	106	7%	9	11	7	1	4	7	11	3	13	16	14	10
J960	INSUFICIENCIA RESPIRATORIA AGUDA	77	5%	1	6	7	5	9	10	8	2	5	6	11	7
K922	HEMORRAGIA GASTROINTESTINAL, NO ESPECIFICADA	63	4%	4	5	0	6	4	5	7	3	11	8	4	6
D649	ANEMIA DE TIPO NO ESPECIFICADO	62	4%	1	6	7	4	2	2	3	9	8	7	6	7
G409	EPILEPSIA, TIPO NO ESPECIFICADO	44	3%	0	1	2	3	6	3	4	1	5	4	5	10
K746	OTRAS CIRROSIS DEL HIGADO Y LAS NO ESPECIFICADAS	40	3%	1	2	3	1	2	5	3	3	3	4	7	6
N186	ENFERMEDAD RENAL CRONICA, EN HEMODIALISIS	38	3%	4	1	1	1	6	6	4	4	2	2	5	2
N189	ENFERMEDAD RENAL CRONICA, NO ESPECIFICADA	36	2%	5	1	3	3	1	2	2	3	5	4	6	1
B24X	ENFERMEDAD POR VIRUS DE LA INMUNODEFICIENCIA HUMANA [VIH], SIN OTRA ESPECIFICACION	27	2%	4	2	3	3	1	1	2	3	0	3	1	4
	OTRAS CAUSAS	851	58%	45	37	48	53	54	70	54	73	69	121	108	119
	TOTAL	1470	100%	75	77	90	88	98	113	102	116	134	192	192	193

Fuente: Sistema Integrado de Gestión Hospitalaria GALENHOS

**Gráfico N° 17: HOSPITAL DE LA AMISTAD PERU COREA SANTA ROSA II-2
MORBILIDAD EN EL SERVICIO DE MEDICINA AÑO 2021**



Fuente: Sistema Integrado de Gestión Hospitalaria GALENHOS

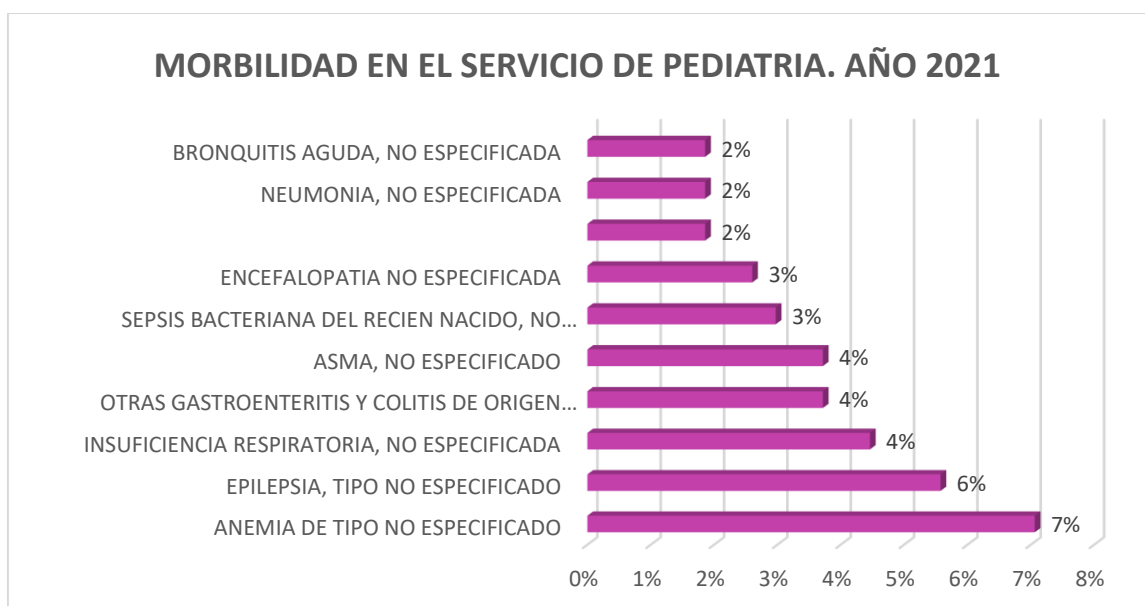
3.2.6. Morbilidad en el servicio de Pediatría:

**Tabla N° 19: HOSPITAL DE LA AMISTAD PERU COREA SANTA ROSA II-2
MORBILIDAD EN EL SERVICIO DE PEDIATRIA AÑO 2021**

COD	DESCRIPCION	TOTAL	%	Ene	Feb	Mar	Abr	May	Jun	Jul	Ago	Set	Oct	Nov	Dic
D649	ANEMIA DE TIPO NO ESPECIFICADO	19	7%	0	2	1	3	0	2	2	1	3	1	2	2
G409	EPILEPSIA, TIPO NO ESPECIFICADO	15	6%	0	2	0	1	1	1	1	0	5	1	3	0
J969	INSUFICIENCIA RESPIRATORIA, NO ESPECIFICADA	12	4%	0	2	0	1	3	0	0	2	1	0	0	3
A090	OTRAS GASTROENTERITIS Y COLITIS DE ORIGEN INFECCIOSO	10	4%	0	0	2	1	0	1	0	0	1	0	1	4
J459	ASMA, NO ESPECIFICADO	10	4%	0	0	0	2	1	0	2	1	1	1	0	2
P369	SEPSIS BACTERIANA DEL RECIEN NACIDO, NO ESPECIFICADA	8	3%	1	0	1	1	2	0	1	1	1	0	0	0
G934	ENCEFALOPATIA NO ESPECIFICADA	7	3%	1	0	0	1	1	0	0	1	0	1	0	2
C910	LEUCEMIA LINFOBLASTICA AGUDA [LLA]	5	2%	1	0	0	0	0	0	0	1	1	1	1	0
J189	NEUMONIA, NO ESPECIFICADA	5	2%	1	0	0	1	0	0	1	0	0	2	0	0
J209	BRONQUITIS AGUDA, NO ESPECIFICADA	5	2%	0	0	0	0	0	0	2	1	0	1	0	1
OTRAS CAUSAS		173	64%	14	16	15	13	6	10	17	17	23	10	8	24
TOTAL		269	100%	18	22	19	24	14	14	26	25	36	18	15	38

Fuente: Sistema Integrado de Gestión Hospitalaria GALENHOS

**Gráfico N° 18: HOSPITAL DE LA AMISTAD PERU COREA SANTA ROSA II-2
MORBILIDAD EN EL SERVICIO DE PEDIATRÍA AÑO 2021**



Fuente: Sistema Integrado de Gestión Hospitalaria GALENHOS

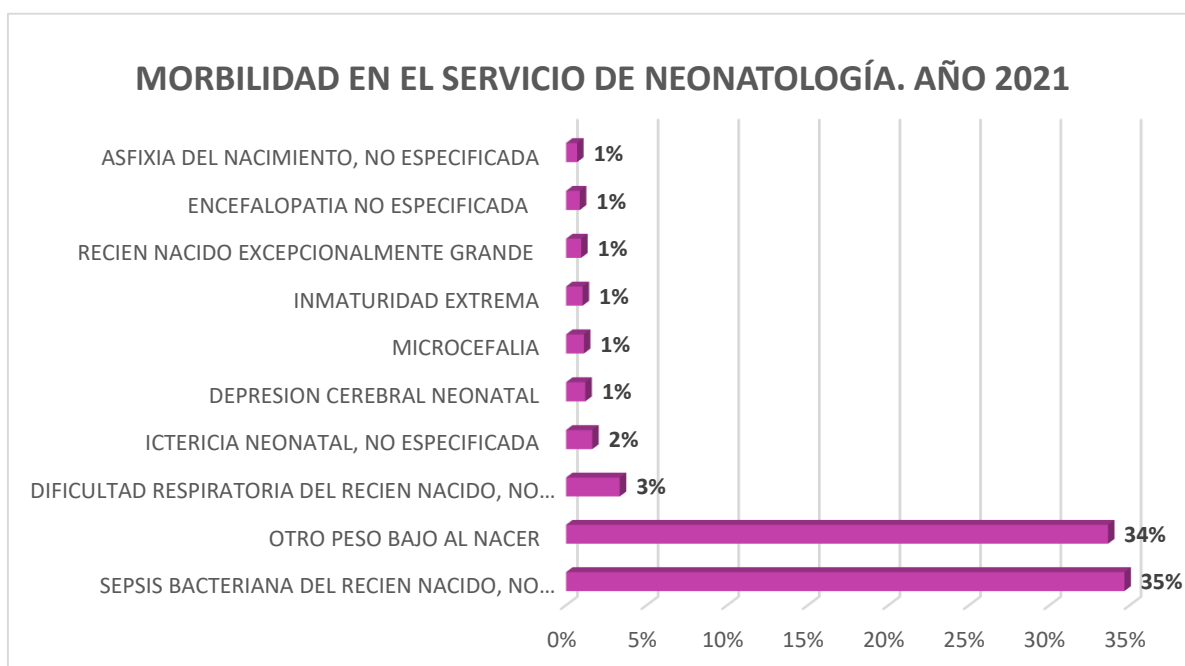
3.2.7. Morbilidad en el servicio de Neonatología:

**Tabla N° 20: HOSPITAL DE LA AMISTAD PERU COREA SANTA ROSA II-2
MORBILIDAD EN EL SERVICIO DE NEONATOLOGIA AÑO 2021**

COD	DESCRIPCION	TOTAL	%	Ene	Feb	Mar	Abr	May	Jun	Jul	Ago	Set	Oct	Nov	Dic
P369	SEPSIS BACTERIANA DEL RECIEN NACIDO, NO ESPECIFICADA	406	35%	53	40	45	50	37	15	25	20	39	29	20	33
P071	OTRO PESO BAJO AL NACER	394	34%	26	30	37	30	44	32	33	38	34	28	29	33
P229	DIFICULTAD RESPIRATORIA DEL RECIEN NACIDO, NO ESPECIFICADA	39	3%	4	3	1	0	3	5	7	1	3	0	8	4
P599	ICTERICIA NEONATAL, NO ESPECIFICADA	19	2%	0	0	0	1	1	1	1	1	5	1	3	5
P914	DEPRESION CEREBRAL NEONATAL	14	1%	0	0	0	0	2	0	0	1	6	5	0	0
Q02X	MICROCEFALIA	13	1%	0	0	0	1	2	2	1	4	0	0	1	2
P072	INMATURIDAD EXTREMA	12	1%	1	0	1	0	1	2	1	0	2	0	3	1
P080	RECIEN NACIDO EXCEPCIONALMENTE GRANDE	11	1%	0	0	0	2	0	0	2	3	3	0	0	1
G934	ENCEFALOPATIA NO ESPECIFICADA	10	1%	0	0	2	0	1	2	1	1	0	1	2	0
P219	ASFIXIA DEL NACIMIENTO, NO ESPECIFICADA	8	1%	1	0	0	0	0	0	1	2	1	1	2	0
OTRAS CAUSAS		245	21%	23	19	27	24	18	11	19	16	22	11	29	26
TOTAL		1171	100%	108	92	113	108	109	70	91	87	115	76	97	105

Fuente: Sistema Integrado de Gestión Hospitalaria GALENHOS

**Gráfico N° 19: HOSPITAL DE LA AMISTAD PERU COREA SANTA ROSA II-2
MORBILIDAD EN EL SERVICIO DE NEONATOLOGIA AÑO 2021**



Fuente: Sistema Integrado de Gestión Hospitalaria GALENHOS

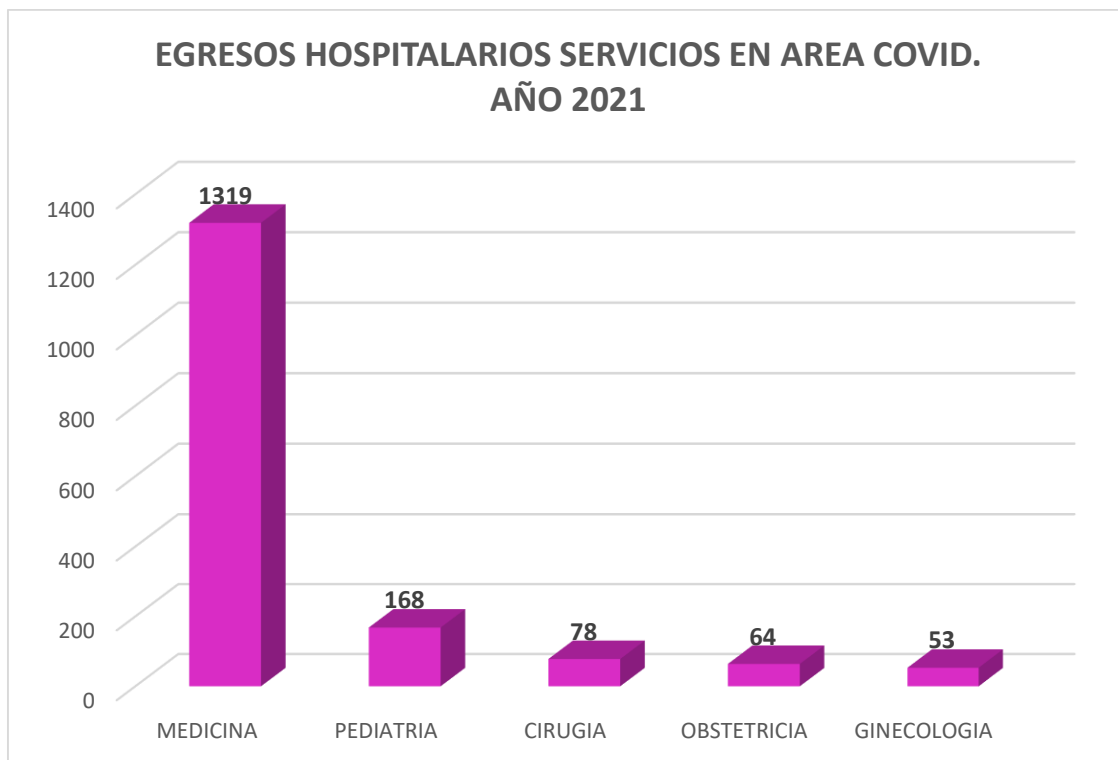
3.3. Egresos Hospitalarios Área Covid. Año 2021

**Tabla N° 21: HOSPITAL DE LA AMISTAD PERU COREA SANTA ROSA II-2
EGRESOS HOSPITALARIOS SEGÚN SERVICIOS AÑO 2021**

SERVICIO	TOTAL	Ene	Feb	Mar	Abr	May	Jun	Jul	Ago	Set	Oct	Nov	Dic
CIRUGIA	78	21	16	20	14	1	1	3	1	0	0	1	0
GINECOLOGIA	53	14	9	9	5	4	4	5	2	0	0	0	1
MEDICINA	1319	133	121	188	296	197	91	51	26	14	37	77	88
OBSTETRICIA	64	15	12	8	12	7	6	1	0	1	0	1	1
PEDIATRIA	168	17	15	11	19	25	23	22	5	0	11	13	7
Total	1682	200	173	236	346	234	125	82	34	15	48	92	97

Fuente: Sistema Integrado de Gestión Hospitalaria GALENHOS

**Gráfico N° 20: HOSPITAL DE LA AMISTAD PERU COREA SANTA ROSA II-2
EGRESOS HOSPITALARIOS AÑO 2021**



Fuente: Sistema Integrado de Gestión Hospitalaria GALENHOS

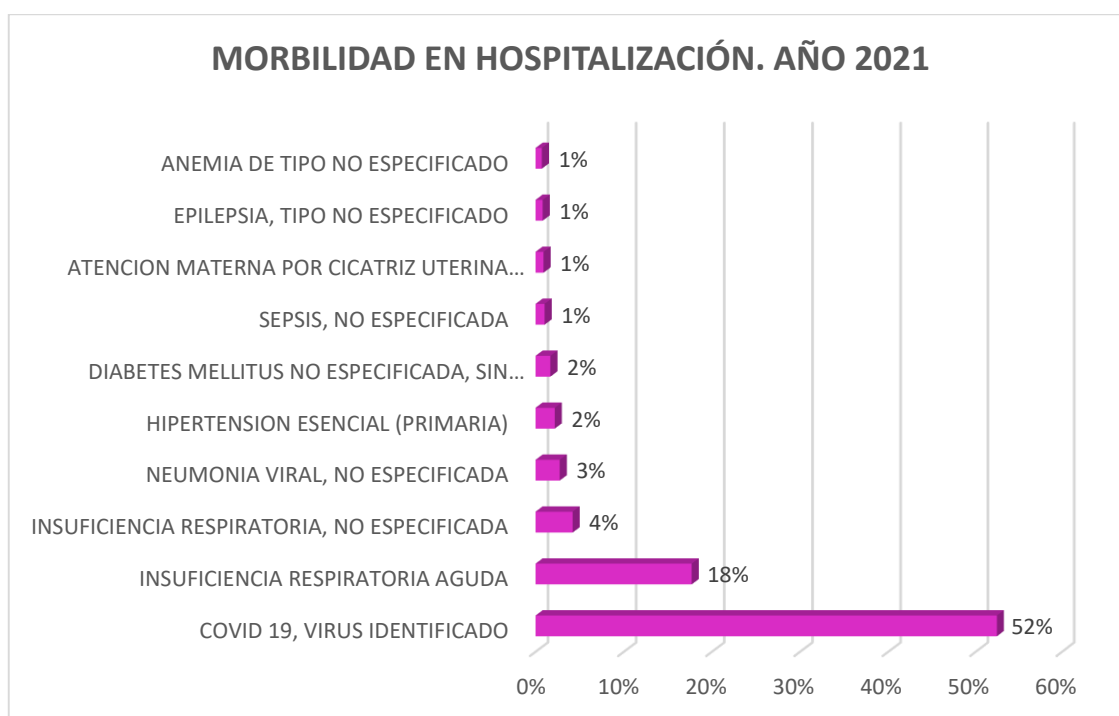
3.3.1. Morbilidad General en Hospitalización Área Covid:

**Tabla N° 22: HOSPITAL DE LA AMISTAD PERU COREA SANTA ROSA II-2
MORBILIDAD GENERAL EN HOSPITALIZACIÓN AÑO 2021**

CIE	DESCRIPCION	TOTAL	%	Ene	Feb	Mar	Abr	May	Jun	Jul	Ago	Set	Oct	Nov	Dic
U071	COVID 19, VIRUS IDENTIFICADO	1682	52%	200	173	236	346	234	125	82	34	15	48	92	97
J960	INSUFICIENCIA RESPIRATORIA AGUDA	568	18%	55	69	75	124	100	51	25	8	4	15	12	30
J969	INSUFICIENCIA RESPIRATORIA, NO ESPECIFICADA	135	4%	13	10	27	35	19	1	4	3	1	0	14	8
J129	NEUMONIA VIRAL, NO ESPECIFICADA	88	3%	8	6	8	26	21	7	1	1	2	3	3	2
I10X	HIPERTENSION ESENCIAL (PRIMARIA)	70	2%	6	5	6	12	7	5	2	1	1	4	13	8
E149	DIABETES MELLITUS NO ESPECIFICADA, SIN MENCION DE COMPLICACION	54	2%	3	4	8	7	3	3	1	1	0	3	9	12
A419	SEPSIS, NO ESPECIFICADA	33	1%	1	4	2	1	4	3	2	1	2	3	3	7
O342	ATENCION MATERNA POR CICATRIZ UTERINA DEBIDA A CIRUGIA PREVIA	29	1%	5	7	4	3	3	3	2	0	0	1	0	1
G409	EPILEPSIA, TIPO NO ESPECIFICADO	26	1%	0	1	1	3	3	2	5	1	0	0	5	5
D649	ANEMIA DE TIPO NO ESPECIFICADO	23	1%	1	1	2	0	1	3	4	1	0	2	4	4
OTRAS CAUSAS		498	16%	70	58	59	66	40	34	39	15	7	26	40	44
TOTAL		3206	100%	362	338	428	623	435	237	167	66	32	105	195	218

Fuente: Sistema Integrado de Gestión Hospitalaria GALENHOS

**Gráfico N° 21: HOSPITAL DE LA AMISTAD PERU COREA SANTA ROSA II-2
MORBILIDAD EN HOSPITALIZACIÓN AÑO 2021**



Fuente: Sistema Integrado de Gestión Hospitalaria GALENHOS

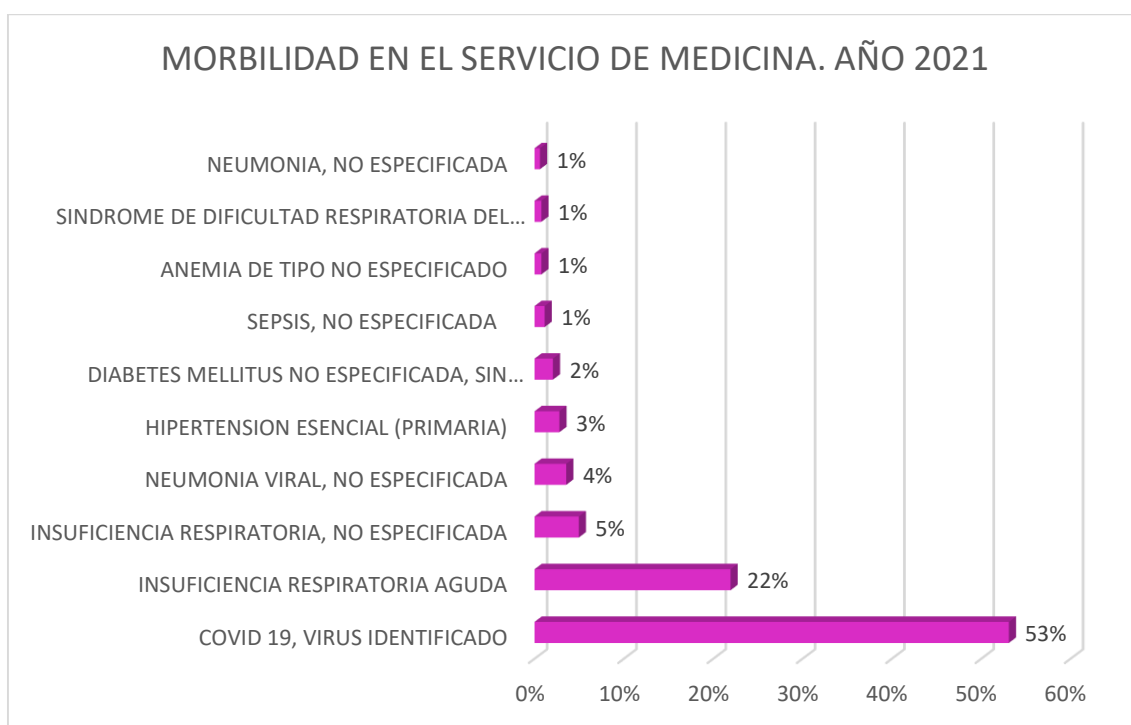
3.3.2. Morbilidad en el servicio de Medicina:

**Tabla N° 23: HOSPITAL DE LA AMISTAD PERU COREA SANTA ROSA II-2
MORBILIDAD EN EL SERVICIO DE MEDICINA AÑO 2021**

COD	DESCRIPCION	TOTAL	%	Ene	Feb	Mar	Abr	May	Jun	Jul	Ago	Set	Oct	Nov	Dic
U071	COVID 19, VIRUS IDENTIFICADO	1319	53%	133	121	188	296	197	91	51	26	14	37	77	88
J960	INSUFICIENCIA RESPIRATORIA AGUDA	545	22%	55	66	69	118	97	48	24	8	4	14	12	30
J969	INSUFICIENCIA RESPIRATORIA, NO ESPECIFICADA	123	5%	11	9	26	30	18	1	4	2	1	0	13	8
J129	NEUMONIA VIRAL, NO ESPECIFICADA	88	4%	8	6	8	26	21	7	1	1	2	3	3	2
I10X	HIPERTENSION ESENCIAL (PRIMARIA)	69	3%	6	5	6	11	7	5	2	1	1	4	13	8
E149	DIABETES MELLITUS NO ESPECIFICADA, SIN MENCION DE COMPLICACION	51	2%	3	2	7	7	3	3	1	1	0	3	9	12
A419	SEPSIS, NO ESPECIFICADA	28	1%	1	2	1	1	4	3	1	1	2	3	3	6
D649	ANEMIA DE TIPO NO ESPECIFICADO	19	1%	1	1	2	0	0	3	2	1	0	2	3	4
J80X	SINDROME DE DIFICULTAD RESPIRATORIA DEL ADULTO	19	1%	4	3	2	8	2	0	0	0	0	0	0	0
J189	NEUMONIA, NO ESPECIFICADA	15	1%	0	1	4	2	2	0	2	0	0	0	2	2
OTRAS CAUSAS		208	8%	11	17	20	22	14	9	15	9	7	16	30	38
TOTAL		2484	100%	233	233	333	521	365	170	103	50	31	82	165	198

Fuente: Sistema Integrado de Gestión Hospitalaria GALENHOS

**Gráfico N° 22: HOSPITAL DE LA AMISTAD PERU COREA SANTA ROSA II-2
MORBILIDAD EN EL SERVICIO DE MEDICINA AÑO 2021**



Fuente: Sistema Integrado de Gestión Hospitalaria GALENHOS

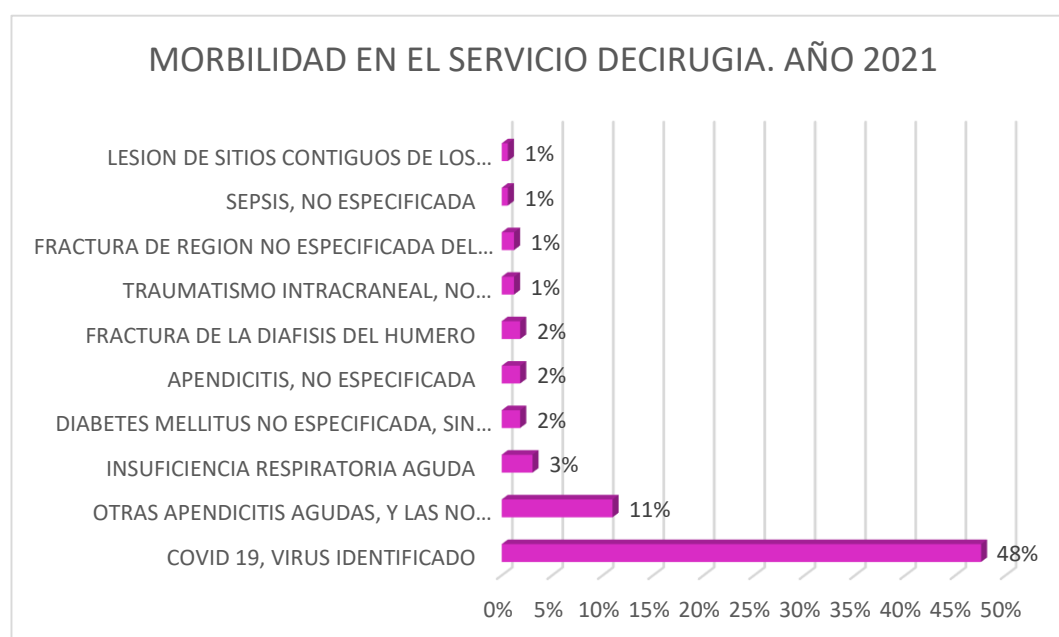
3.3.3. Morbilidad en el servicio de Cirugía:

**Tabla N° 24: HOSPITAL DE LA AMISTAD PERU COREA SANTA ROSA II-2
MORBILIDAD EN EL SERVICIO DE CIRUGIA AÑO 2021**

COD	DESCRIPCION	TOTAL	%	Ene	Feb	Mar	Abr	May	Jun	Jul	Ago	Nov
U071	COVID 19, VIRUS IDENTIFICADO	78	48%	21	16	20	14	1	1	3	1	1
K358	OTRAS APENDICITIS AGUDAS, Y LAS NO ESPECIFICADAS	18	11%	3	2	5	4	0	0	3	0	1
J960	INSUFICIENCIA RESPIRATORIA AGUDA	5	3%	0	2	2	1	0	0	0	0	0
E149	DIABETES MELLITUS NO ESPECIFICADA, SIN MENCION DE COMPLICACION	3	2%	0	2	1	0	0	0	0	0	0
K37X	APENDICITIS, NO ESPECIFICADA	3	2%	1	0	1	1	0	0	0	0	0
S423	FRACTURA DE LA DIAFISIS DEL HUMERO	3	2%	2	1	0	0	0	0	0	0	0
S069	TRAUMATISMO INTRACRANEAL, NO ESPECIFICADO	2	1%	0	2	0	0	0	0	0	0	0
T142	FRACTURA DE REGION NO ESPECIFICADA DEL CUERPO	2	1%	1	1	0	0	0	0	0	0	0
A419	SEPSIS, NO ESPECIFICADA	1	1%	0	0	1	0	0	0	0	0	0
C638	LESION DE SITIOS CONTIGUOS DE LOS ORGANOS GENITALES MASCULINOS	1	1%	0	0	0	1	0	0	0	0	0
	OTRAS CAUSAS	48	29%	15	9	11	10	1	1	0	1	0
	TOTAL	164	100%	43	35	41	31	2	2	6	2	2

Fuente: Sistema Integrado de Gestión Hospitalaria GALENHOS

**Gráfico N° 23: HOSPITAL DE LA AMISTAD PERU COREA SANTA ROSA II-2
MORBILIDAD EN EL SERVICIO DE CIRUGIA AÑO 2021**



Fuente: Sistema Integrado de Gestión Hospitalaria GALENHOS

3.3.4. Morbilidad en el servicio de Ginecología:

**Tabla N° 25: HOSPITAL DE LA AMISTAD PERU COREA SANTA ROSA II-2
MORBILIDAD EN EL SERVICIO DE GINECOLOGÍA AÑO 2021**

COD	DESCRIPCION	TOTAL	%	Ene	Feb	Mar	Abr	May	Jun	Jul	Ago	Dic
U071	COVID 19, VIRUS IDENTIFICADO	53	46%	14	9	9	5	4	4	5	2	1
O342	ATENCION MATERNA POR CICATRIZ UTERINA DEBIDA A CIRUGIA PREVIA	22	19%	4	6	3	1	3	2	2	0	1
O141	PREECLAMPSIA SEVERA	3	3%	0	0	1	1	0	0	1	0	0
O331	ATENCION MATERNA POR DESPROPORCION DEBIDA A ESTRECHEZ GENERAL DE LA PELVIS	3	3%	2	0	1	0	0	0	0	0	0
O410	OLIGOHIDRAMNIOS	3	3%	1	0	0	0	1	1	0	0	0
O149	PREECLAMPSIA, NO ESPECIFICADA	2	2%	0	0	0	0	0	1	1	0	0
O641	TRABAJO DE PARTO OBSTRUIDO DEBIDO A PRESENTACION DE NALGAS	2	2%	2	0	0	0	0	0	0	0	0
O995	ENFERMEDADES DEL SISTEMA RESPIRATORIO QUE COMPLICAN EL EMBARAZO, EL PARTO Y EL PUERPERIO	2	2%	0	0	0	2	0	0	0	0	0
A513	SIFILIS SECUNDARIA DE PIEL Y MEMBRANAS MUCOSAS	1	1%	0	1	0	0	0	0	0	0	0
A64X	ENFERMEDAD DE TRANSMISION SEXUAL NO ESPECIFICADA	1	1%	0	1	0	0	0	0	0	0	0
OTRAS CAUSAS		24	21%	8	2	3	3	1	2	3	2	0
TOTAL		116	100%	31	19	17	12	9	10	12	4	2

Fuente: Sistema Integrado de Gestión Hospitalaria GALENHOS

**Gráfico N° 24: HOSPITAL DE LA AMISTAD PERU COREA SANTA ROSA II-2
MORBILIDAD EN EL SERVICIO DE GINECOLOGÍA AÑO 2021**



Fuente: Sistema Integrado de Gestión Hospitalaria GALENHOS

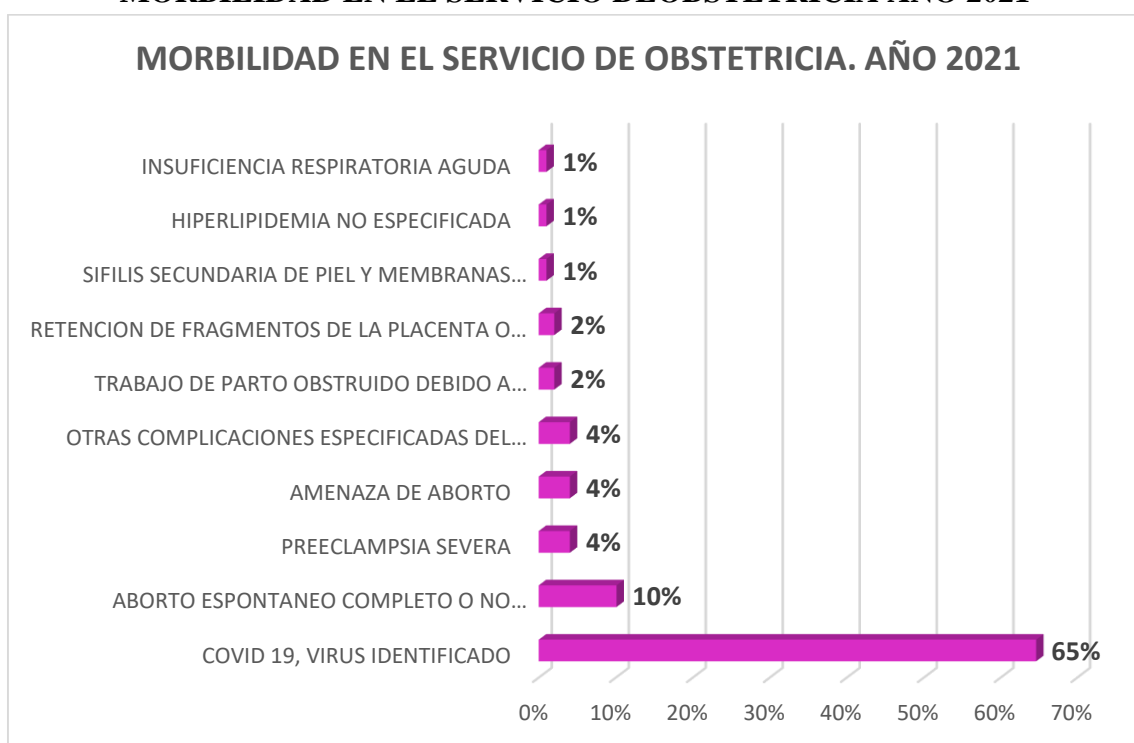
3.3.5. Morbilidad en el servicio de Obstetricia:

**Tabla N° 26: HOSPITAL DE LA AMISTAD PERU COREA SANTA ROSA II-2
MORBILIDAD EN EL SERVICIO DE OBSTETRICIA AÑO 2021**

COD	DESCRIPCION	TOTAL	%	Ene	Feb	Mar	Abr	May	Jun	Jul	Set	Nov	Dic
U071	COVID 19, VIRUS IDENTIFICADO	64	65%	15	12	8	12	7	6	1	1	1	1
O039	ABORTO ESPONTANEO COMPLETO O NO ESPECIFICADO, SIN COMPLICACION	10	10%	2	2	1	3	2	0	0	0	0	0
O141	PREECLAMPSIA SEVERA	4	4%	1	0	1	0	0	2	0	0	0	0
O200	AMENAZA DE ABORTO	4	4%	0	1	2	1	0	0	0	0	0	0
O758	OTRAS COMPLICACIONES ESPECIFICADAS DEL TRABAJO DE PARTO Y DEL PARTO	4	4%	0	2	0	1	0	0	0	0	0	1
O661	TRABAJO DE PARTO OBSTRUIDO DEBIDO A DISTOCIA GEMELAR	2	2%	0	1	0	0	0	1	0	0	0	0
O731	RETENCION DE FRAGMENTOS DE LA PLACENTA O DE LAS MEMBRANAS, SIN HEMORRAGIA	2	2%	0	0	0	1	1	0	0	0	0	0
A513	SIFILIS SECUNDARIA DE PIEL Y MEMBRANAS MUCOSAS	1	1%	0	1	0	0	0	0	0	0	0	0
E785	HIPERLIPIDEMIA NO ESPECIFICADA	1	1%	0	0	0	0	0	0	0	0	0	1
J960	INSUFICIENCIA RESPIRATORIA AGUDA	1	1%	0	0	0	1	0	0	0	0	0	0
OTRAS CAUSAS		6	6%	2	1	3	0	0	0	0	0	0	0
TOTAL		99	100%	20	20	15	19	10	9	1	1	1	3

Fuente: Sistema Integrado de Gestión Hospitalaria GALENHOS

**Gráfico N° 25: HOSPITAL DE LA AMISTAD PERU COREA SANTA ROSA II-2
MORBILIDAD EN EL SERVICIO DE OBSTETRICIA AÑO 2021**



Fuente: Sistema Integrado de Gestión Hospitalaria GALENHOS

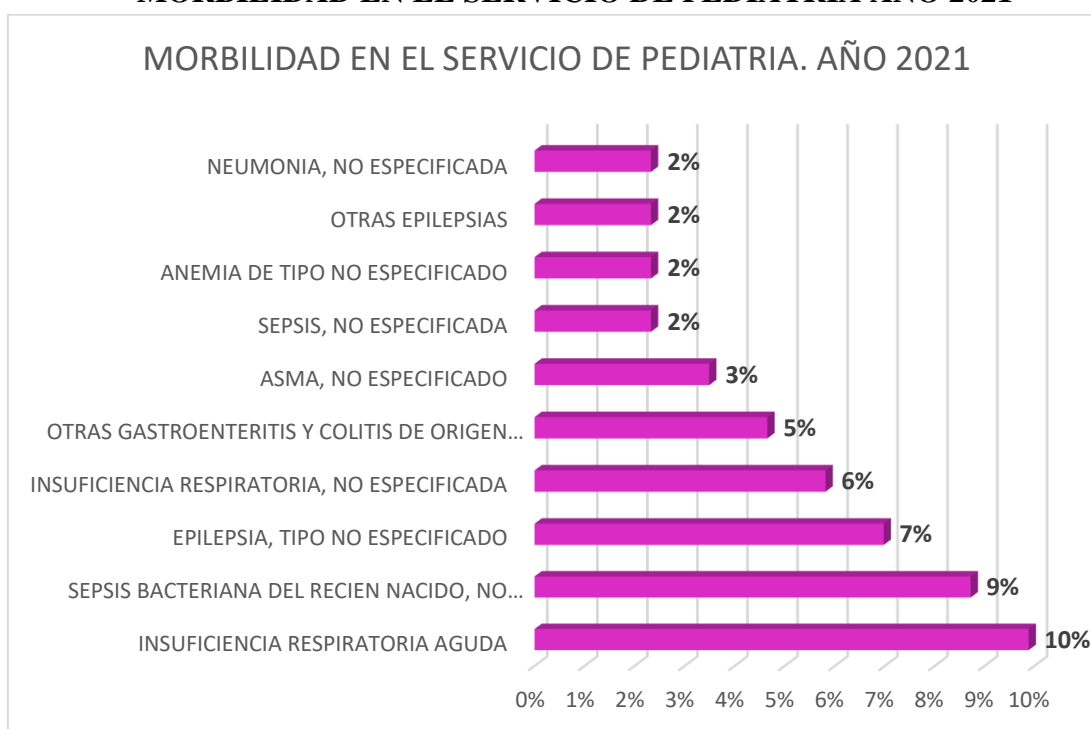
3.3.6. Morbilidad en el servicio de Pediatría:

**Tabla N° 27: HOSPITAL DE LA AMISTAD PERU COREA SANTA ROSA II-2
MORBILIDAD EN EL SERVICIO DE PEDIATRIA AÑO 2021**

COD	DESCRIPCION	TOTAL	%	Ene	Feb	Mar	Abr	May	Jun	Jul	Ago	Oct	Nov	Dic
J960	INSUFICIENCIA RESPIRATORIA AGUDA	17	10%	0	1	4	4	3	3	1	0	1	0	0
P369	SEPSIS BACTERIANA DEL RECIEN NACIDO, NO ESPECIFICADA	15	9%	0	1	1	1	3	3	4	0	2	0	0
G409	EPILEPSIA, TIPO NO ESPECIFICADO	12	7%	0	0	0	0	2	2	4	0	0	1	3
J969	INSUFICIENCIA RESPIRATORIA, NO ESPECIFICADA	10	6%	2	0	1	4	1	0	0	1	0	1	0
A090	OTRAS GASTROENTERITIS Y COLITIS DE ORIGEN INFECCIOSO	8	5%	2	1	2	0	1	2	0	0	0	0	0
J459	ASMA, NO ESPECIFICADO	6	3%	0	2	1	2	0	0	0	1	0	0	0
A419	SEPSIS, NO ESPECIFICADA	4	2%	0	2	0	0	0	0	1	0	0	0	1
D649	ANEMIA DE TIPO NO ESPECIFICADO	4	2%	0	0	0	0	1	0	2	0	0	1	0
G408	OTRAS EPILEPSIAS	4	2%	0	0	0	1	1	1	0	0	0	1	0
J189	NEUMONIA, NO ESPECIFICADA	4	2%	0	0	1	0	0	0	1	0	0	1	1
OTRAS CAUSAS		88	51%	13	8	1	7	13	12	10	3	9	9	3
TOTAL		172	100%	17	15	11	19	25	23	23	5	12	14	8

Fuente: Sistema Integrado de Gestión Hospitalaria GALENHOS

Gráfico N° 26: HOSPITAL DE LA AMISTAD PERU COREA SANTA ROSA II-2 MORBILIDAD EN EL SERVICIO DE PEDIATRÍA AÑO 2021



Fuente: Sistema Integrado de Gestión Hospitalaria GALENHOS

Tabla N° 28: HOSPITAL DE LA AMISTAD PERU COREA SANTA ROSA II-2 NÚMERO DE RECIEN NACIDOS AÑO 2021

SEXO	TOTAL	ENE	FEB	MAR	ABR	MAY	JUN	JUL	AGO	SET	OCT	NOV	DIC
MASCULINO	1293	77	70	102	101	120	119	126	112	120	139	100	107
FEMENINO	1175	85	75	84	81	92	105	118	102	111	109	98	115
TOTAL	2468	162	145	186	182	212	224	244	214	231	248	198	222

Fuente: CNV

Tabla N° 29: HOSPITAL DE LA AMISTAD PERU COREA SANTA ROSA II-2 PARTOS EN MUJERES MENORES DE 18 AÑOS, RN BAJO PESO AL NACER, PARTO PREMATURO. AÑO 2021

	TOTAL	ENE	FEB	MAR	ABR	MAY	JUN	JUL	AGO	SET	OCT	NOV	DIC
Partos en Mujeres menor de 18 años	185	13	10	18	14	13	18	16	16	17	16	14	20
RN. Con bajo peso al nacer (<2500 gr.)	394	26	30	37	30	44	32	33	38	34	28	29	33
Parto Prematuro según semana de gestación (< de 37 Sem.)	463	27	35	42	42	37	33	48	41	38	47	35	38

Fuente: CNV

**Tabla N° 30: HOSPITAL DE LA AMISTAD PERU COREA SANTA ROSA II-2
OBITOS FETALES. AÑO 2021**

SEMANA DE GESTACIÓN	TOTAL	ENE	FEB	MAR	ABR	MAY	JUN	JUL	AGO	SET	OCT	NOV	DIC
< 24 Sem	5	1	0	0	2	0	2	0	0	0	0	0	0
> =24 Sem	63	3	3	2	3	9	8	2	4	9	10	5	5

Fuente: SINADEF

**Tabla N° 31: HOSPITAL DE LA AMISTAD PERU COREA SANTA ROSA II-2
OBITOS FETALES SEGÚN TIPO DE PARTO AÑO 2021**

TIPO DE PARTO	TOTAL	ENE	FEB	MAR	ABR	MAY	JUN	JUL	AGO	SET	OCT	NOV	DIC
CESAREA	25	2	0	1	1	4	3	0	2	3	5	2	2
ESPONTANEO	37	2	2	1	3	4	7	2	2	3	5	3	3
OTRO	6	0	1	0	1	1	0	0	0	3	0	0	0
TOTAL	68	4	3	2	5	9	10	2	4	9	10	5	5

Fuente: SINADEF



MUERTES MATERNAS



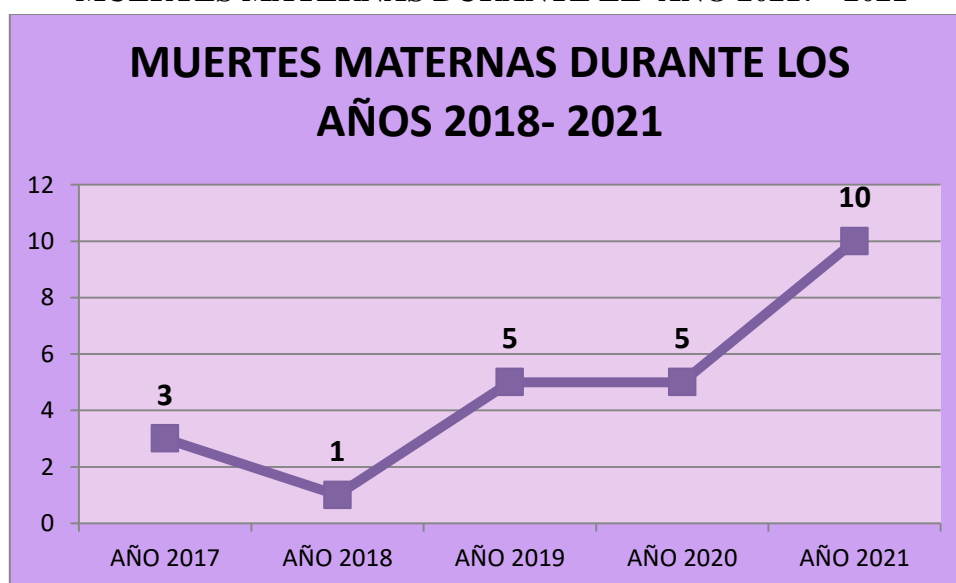
IV. Muertes Maternas

**Tabla N° 32: HOSPITAL DE LA AMISTAD PERU COREA SANTA ROSA II-2
MUERTES MATERNAS DURANTE LOS AÑOS 2017 - 2021**

Años	Mes	Total
2017	Mayo	3
2018	Mayo	1
2019	Marzo	1
	Abril	2
	Septiembre	2
2020	Marzo	2
	Junio	1
	Noviembre	1
	Diciembre	1
2021	Enero	1
	Abril	2
	Mayo	1
	Julio	2
	Septiembre	2
	Octubre	1
	Noviembre	1
Total		24

Fuente: Reporte SINADEF

**Gráfico N° 27: HOSPITAL DE LA AMISTAD PERU COREA SANTA ROSA II-2
MUERTES MATERNAS DURANTE EL AÑO 2017 - 2021**



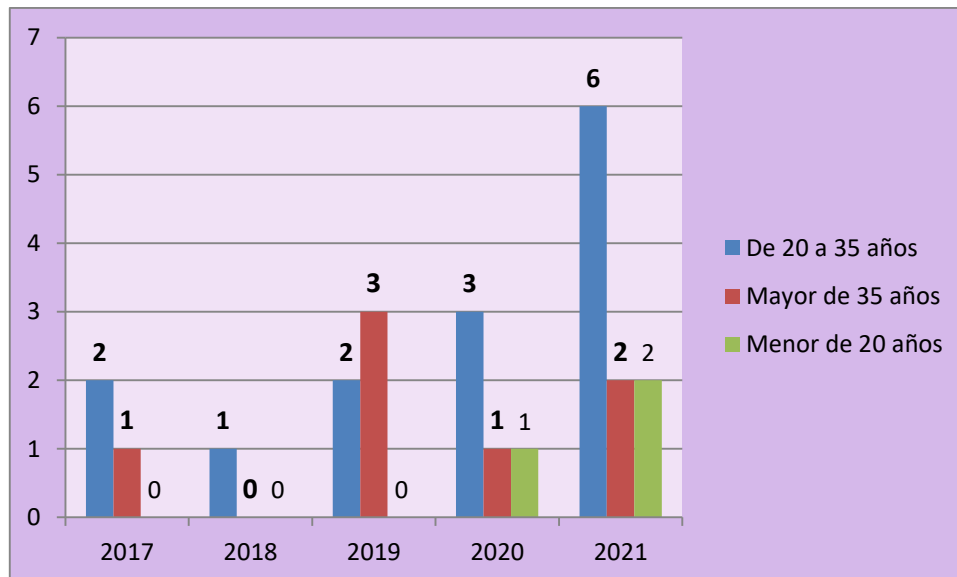
Fuente: Reporte SINADEF

**Tabla N° 33: HOSPITAL DE LA AMISTAD PERU COREA SANTA ROSA II-2
MUERTES MATERNAS SEGÚN GRUPO ETÁREO. AÑO 2017 - 2021**

GRUPO ETAREO	2017	2018	2019	2020	2021	Total
De 20 a 35 años	2	1	2	3	6	14
Mayor de 35 años	1	0	3	1	2	7
Menor de 20 años	0	0	0	1	2	3
Total	3	1	5	5	9	24


Fuente: Reporte SINADEF

**Gráfico N° 28: HOSPITAL DE LA AMISTAD PERU COREA SANTA ROSA II-2
MUERTES ATERNAS SEGÚN GRUPO ETÁREO AÑO 2017 - 2021**

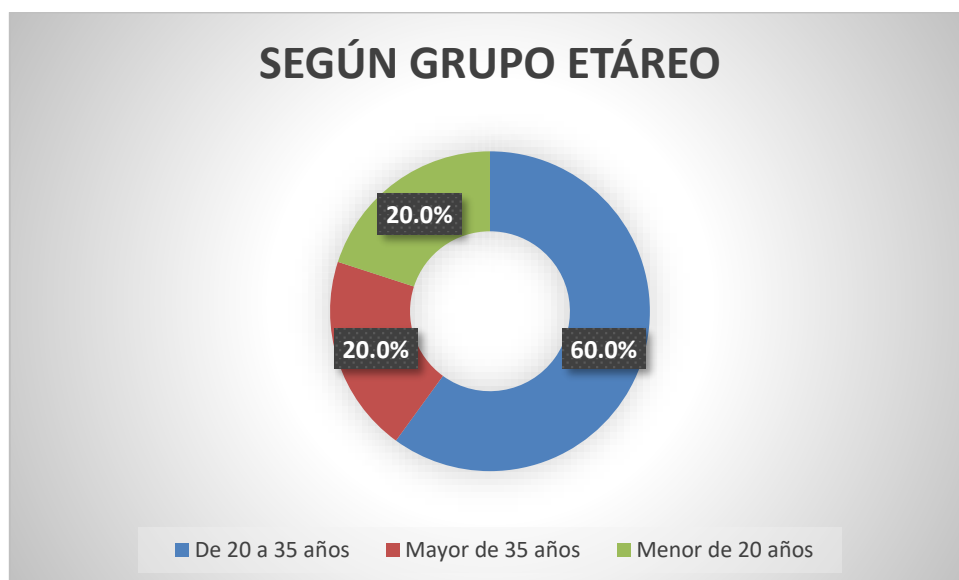


Fuente: Reporte SINADEF

**Gráfico N° 29: HOSPITAL DE LA AMISTAD PERU COREA SANTA ROSA II-2
MUERTES ATERNAS SEGÚN GRUPO ETÁREO AÑO 2021**



Fuente: Reporte SINAEF



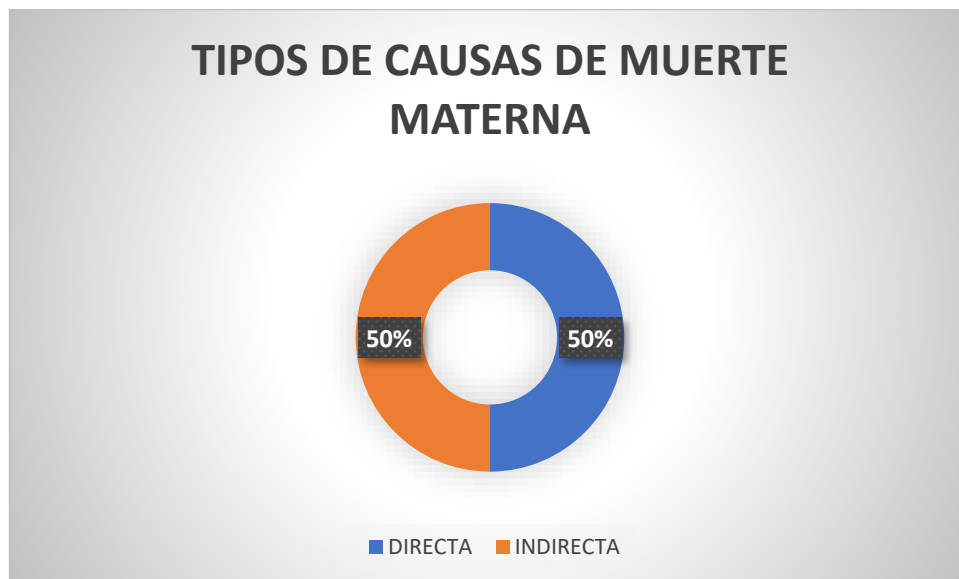
Fuente: Reporte SINAEF

**Tabla N° 34: HOSPITAL DE LA AMISTAD PERU COREA SANTA ROSA II-2
PRINCIPALES CAUSAS DE MUERTES MATERNAS AÑO 2021**

ECLAMPSIA DURANTE EL TRABAJO DE PARTO
ACRETISMO PLACENTARIO
LUPUS ERITEMATOSO SISTEMICO CON COMPROMISO DE ORGANOS O SISTEMAS
PANCREATITIS AGUDA GRAVE
TRANSTORNO EXTRAPIRAMIDAL Y DEL MOVIMIENTO NO ESPECIFICADO
SINDROME HELLP
ATONIA UTERINA
ABORTO SÉPTICO
FASCEITIS NECROTIZANTE PARED ABDOMINAL ZONA DE LAPAROSTOMIA
HIPERTENSIÓN PULMONAR

Fuente: Reporte SINADEF

**Gráfico N° 30: HOSPITAL DE LA AMISTAD PERU COREA SANTA ROSA II-2
TIPO DE CAUSA ATERNA. AÑO 2021**



Fuente: Reporte SINADEF

**Tabla N° 35: HOSPITAL DE LA AMISTAD PERU COREA SANTA ROSA II-2
OTRAS CAUSAS DE MUERTES MATERNAS AÑO 2021**

DESCRIPCIÓN	Nº
ARRITMIA VENTRICULAR	1
CHOQUE NO ESPECIFICADO	1
COAGULACIÓN INTRAVASCULAR DISEMINADA [SÍNDROME DE DESFIBRINACIÓN]	1
FALLA MULTIORGÁNICA	2
HEMORRAGIA ALVEOLAR DIFUSA	1
HEMORRAGIA INTRAENCEFALICA, NO ESPECIFICADA	1
INSUFICIENCIA RENAL AGUDA	2
MUERTE ENCEFALICA	1
PLACENTA PREVIA CON HEMORRAGIA	1
RELAPAROTOMIZADA 5 VECES POR OBSTRUCCION INTENSTINAL POR ADHERENCIAS ABSCESO RESIDUAL INTRABDOMINAL Y DISFUNCION INTESTINAL SEVERA	1
SHOCK HEMORRAGICO	1
SHOCK SEPTICO FOCO INTREABADOMINAL Y PARTES BLANDAS DE PARED ABDOMINAL	1
SHOCK SÉPTICO REFRACTARIO	1
INSUFICIENCIA RESPIRATORIA	1
SHOCK CARDIOGENICO	1
Total general	17

Fuente: Reporte SINADEF

**Tabla N° 36: HOSPITAL DE LA AMISTAD PERU COREA SANTA ROSA II-2
MUERTES MATERNAS SEGÚN PROCEDENCIA AÑO 2017 -2021**

PROCEDENCIA	2017	2018	2019	2020	2021	Total
CASTILLA	0	0	1	1	2	4
CATACAOS	2	0	0	0	1	3
CHULUCANAS	0	0	1	0	0	1
LA UNION	0	0	1	0	1	2
LAS LOMAS	0	0	0	1	0	1
PAIMAS	0	0	0	1	0	1
PIURA	1	1	0	0	0	2
SANTO DOMINGO	0	0	0	0	1	1
SECHURA	0	0	0	1	0	1
SULLANA	0	0	0	1	3	4
VEINTISÉIS DE OCTUBRE	0	0	1	0	0	1
VICE	0	0	1	0	0	1
LA ARENA	0	0	0	0	1	1
IGNACIO ESCUDERO	0	0	0	0	1	1
Total general	3	1	5	5	10	24

Fuente: Reporte SINADef

EMERGENCIA



V. EMERGENCIA

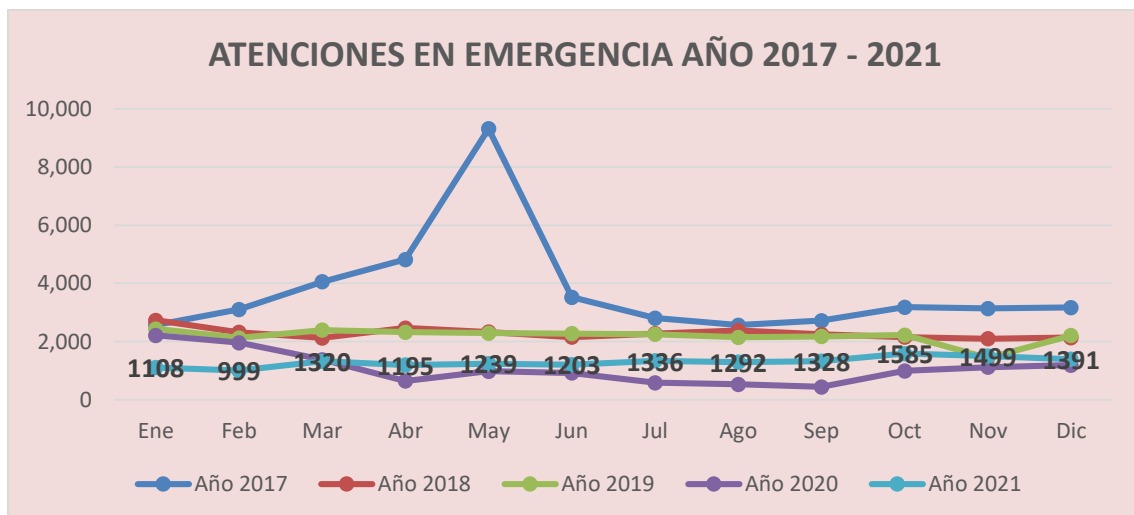
5.1. Atenciones por años en emergencia:

**Tabla N° 37: HOSPITAL DE LA AMISTAD PERU COREA SANTA ROSA II-2
COMPARACIÓN DE EMERGENCIAS AÑO 2017 – 2021**

Años	Total	Ene	Feb	Mar	Abr	May	Jun	Jul	Ago	Sep	Oct	Nov	Dic
Año 2017	44,978	2,571	3,104	4,058	4,823	9,321	3,522	2,807	2,563	2,718	3,183	3,138	3,170
Año 2018	27,395	2732	2318	2124	2464	2327	2151	2270	2384	2243	2152	2094	2136
Año 2019	26,266	2430	2126	2391	2321	2291	2272	2250	2146	2176	2223	1432	2208
Año 2020	12,931	2210	1960	1376	644	980	916	584	530	440	991	1114	1186
Año 2021	15,495	1108	999	1320	1195	1239	1203	1336	1292	1328	1585	1499	1391

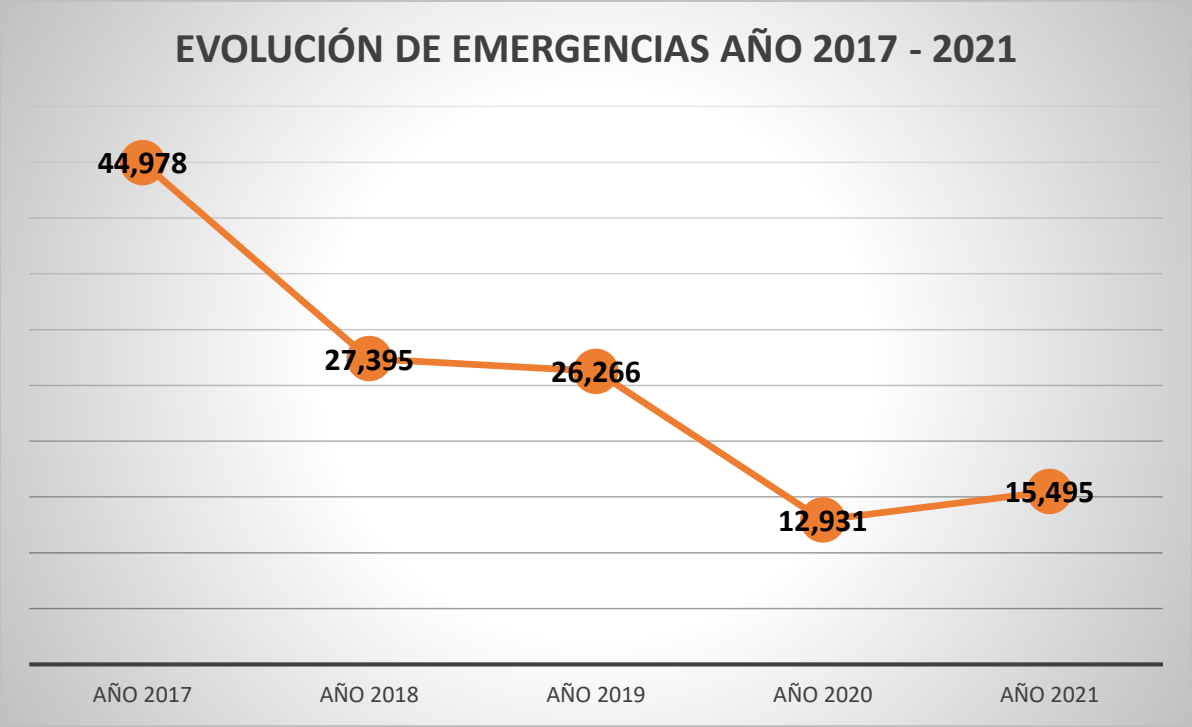
Fuente: Sistema Integrado de Gestión Hospitalaria GALENHOS

**Gráfico N° 31: HOSPITAL DE LA AMISTAD PERU COREA SANTA ROSA II-2
EMERGENCIAS AÑO 2017-2021**



Fuente: Sistema Integrado de Gestión Hospitalaria GALENHOS

**Gráfico N° 32: HOSPITAL DE LA AMISTAD PERU COREA SANTA ROSA II-2
EMERGENCIAS AÑO 2017-2021**



Fuente: Sistema Integrado de Gestión Hospitalaria GALENHOS

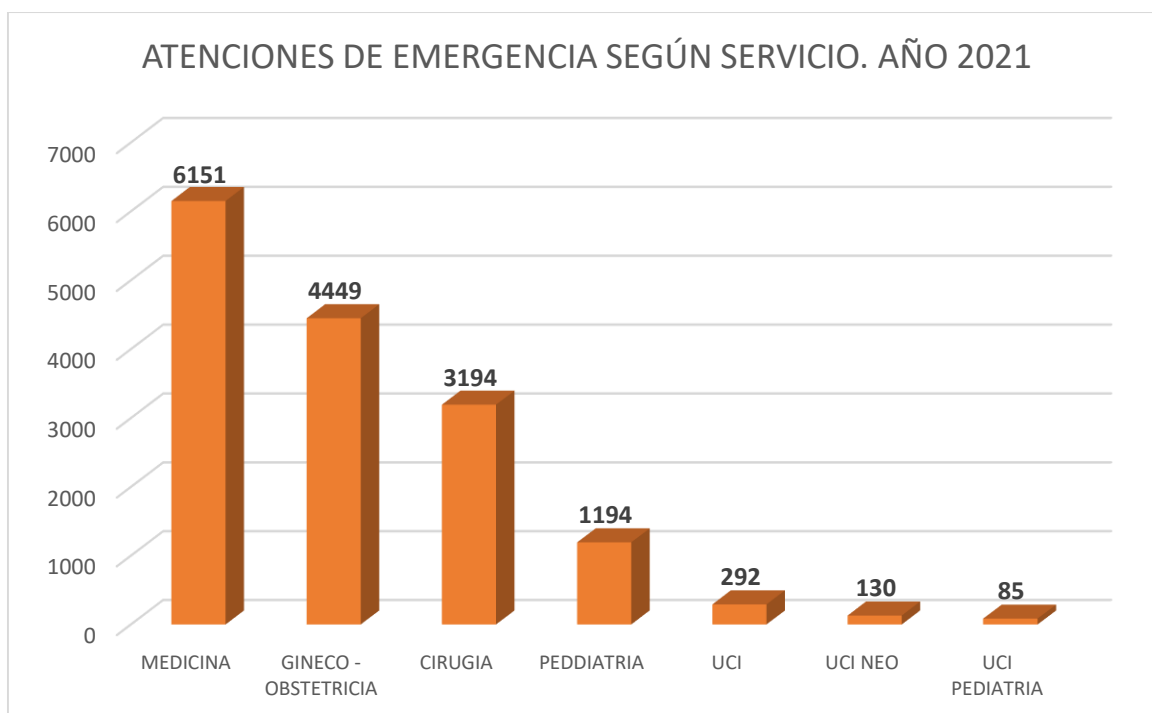
5.2. Emergencias por servicios:

**Tabla N° 38: HOSPITAL DE LA AMISTAD PERU COREA SANTA ROSA II-2
EMERGENCIAS POR SERVICIOS AÑO 2021**

SERVICIO	TOTAL	Ene	Feb	Mar	Abr	May	Jun	Jul	Ago	Set	Oct	Nov	Dic
CIRUGIA	3194	0	0	0	199	321	338	369	349	342	421	451	404
GINECO - OBSTETRICIA	4449	267	255	329	281	346	355	416	397	437	523	414	429
MEDICINA	6151	742	636	852	590	450	386	393	397	392	453	458	402
PEDIATRIA	1194	68	76	103	81	88	95	118	101	102	110	128	124
UCI	292	8	9	13	21	13	15	14	35	46	63	33	22
UCI NEO	130	15	14	18	12	11	5	13	8	8	12	8	6
UCI PEDIATRIA	85	8	9	5	11	10	9	13	5	1	3	7	4
TOTAL	15495	1108	999	1320	1195	1239	1203	1336	1292	1328	1585	1499	1391

Fuente: Sistema Integrado de Gestión Hospitalaria GALENHOS

**Gráfico N° 33: HOSPITAL DE LA AMISTAD PERU COREA SANTA ROSA II-2
EMERGENCIAS AÑO 2021**



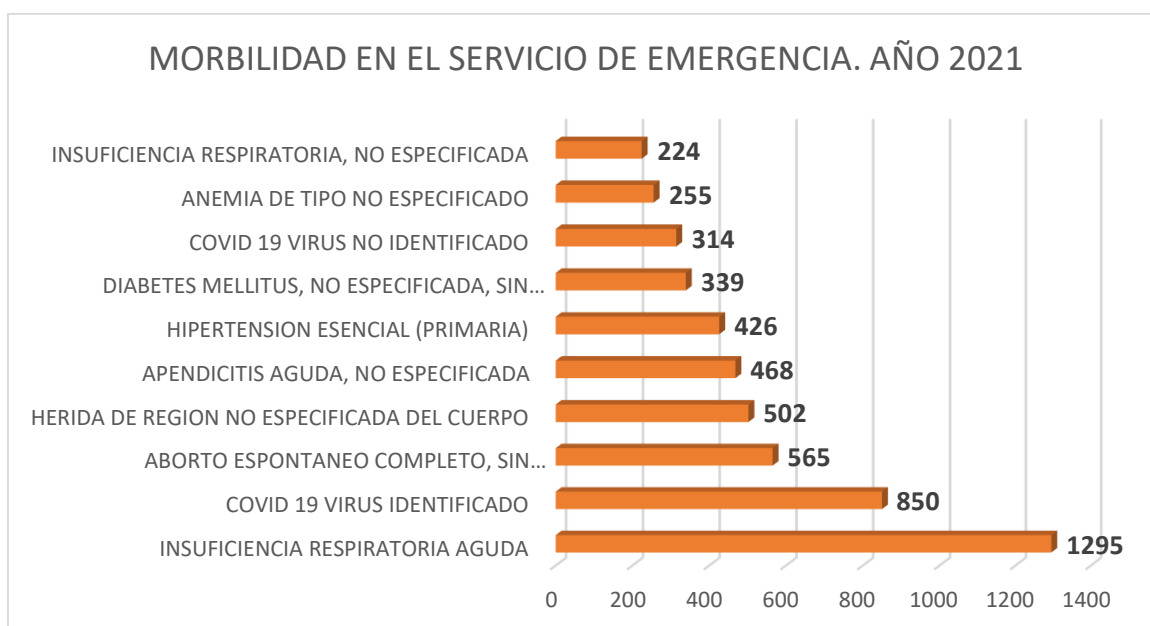
Fuente: Sistema Integrado de Gestión Hospitalaria GALENHOS

5.3. Morbilidad general en emergencia:
Tabla N° 39: HOSPITAL DE LA AMISTAD PERU COREA SANTA ROSA II-2
MORBILIDAD EN EMERGENCIA AÑO 2021

COD	DESCRIPCIÓN	TOTAL	Ene	Feb	Mar	Abr	May	Jun	Jul	Ago	Set	Oct	Nov	Dic
J960	INSUFICIENCIA RESPIRATORIA AGUDA	1295	121	116	196	274	138	79	72	48	44	79	71	57
U071	COVID 19 VIRUS IDENTIFICADO	850	86	81	122	213	129	42	25	39	21	27	42	23
O039	ABORTO ESPONTANEO COMPLETO, SIN COMPLICACION	565	28	43	44	37	42	43	62	67	56	55	43	45
T141	HERIDA DE REGION NO ESPECIFICADA DEL CUERPO	502	29	36	22	33	53	50	62	49	41	45	44	38
K359	APENDICITIS AGUDA, NO ESPECIFICADA	468	33	24	33	19	41	49	46	54	39	50	38	42
I10X	HIPERTENSION ESENCIAL (PRIMARIA)	426	23	24	26	42	27	16	31	33	48	58	56	42
E149	DIABETES MELLITUS, NO ESPECIFICADA, SIN MENCION DE COMPLICACION	339	29	29	32	22	20	20	21	16	31	36	40	43
U072	COVID 19 VIRUS NO IDENTIFICADO	314	75	38	77	41	31	8	1	6	6	8	9	14
D649	ANEMIA DE TIPO NO ESPECIFICADO	255	5	17	21	12	17	21	26	27	28	25	24	32
J969	INSUFICIENCIA RESPIRATORIA, NO ESPECIFICADA	224	36	16	28	46	23	7	12	6	7	14	15	14
	OTRAS CAUSAS	10241	610	577	691	536	654	737	852	893	1026	1276	1199	1190
	TOTAL	15479	1075	1001	1292	1275	1175	1072	1210	1238	1347	1673	1581	1540

Fuente: Sistema Integrado de Gestión Hospitalaria GALENHOS

Gráfico N° 34: HOSPITAL DE LA AMISTAD PERU COREA SANTA ROSA II-2
MORBILIDAD EN EMERGENCIA AÑO 2021



Fuente: Sistema Integrado de Gestión Hospitalaria GALENHOS

5.4. Morbilidad por servicios:

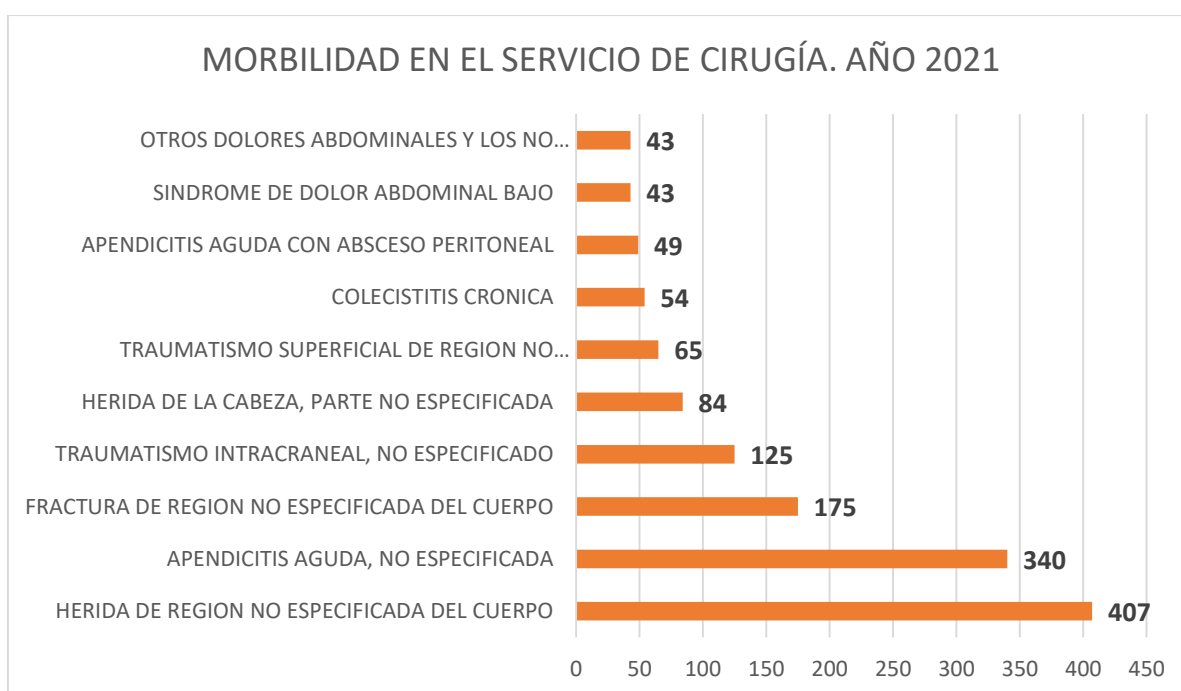
5.4.1. Morbilidad en el servicio de Cirugía:

**Tabla N° 40: HOSPITAL DE LA AMISTAD PERU COREA SANTA ROSA II-2
MORBILIDAD EN EL SERVICIO DE CIRUGIA AÑO 2021**

COD	DESCRIPCION	TOTAL	Abr	May	Jun	Jul	Ago	Set	Oct	Nov	Dic
T141	HERIDA DE REGION NO ESPECIFICADA DEL CUERPO	407	31	51	49	61	48	41	44	44	38
K359	APENDICITIS AGUDA, NO ESPECIFICADA	340	16	36	45	42	49	36	45	33	38
T142	FRACTURA DE REGION NO ESPECIFICADA DEL CUERPO	175	1	3	14	33	17	23	32	34	18
S069	TRAUMATISMO INTRACRANEAL, NO ESPECIFICADO	125	6	20	12	13	10	9	15	20	20
S019	HERIDA DE LA CABEZA, PARTE NO ESPECIFICADA	84	4	12	18	7	3	6	12	12	10
T140	TRAUMATISMO SUPERFICIAL DE REGION NO ESPECIFICADA DEL CUERPO	65	2	4	9	7	8	8	6	9	12
K811	COLECISTITIS CRONICA	54	0	1	1	3	5	5	10	21	8
K351	APENDICITIS AGUDA CON ABSCESO PERITONEAL	49	8	16	4	3	0	4	10	1	3
A64X5	SINDROME DE DOLOR ABDOMINAL BAJO	43	4	6	2	8	6	8	8	0	1
R104	OTROS DOLORES ABDOMINALES Y LOS NO ESPECIFICADOS	43	0	3	2	3	7	0	5	12	11
OTRAS CAUSAS		1835	129	167	180	189	195	205	239	268	263
TOTAL		3220	201	319	336	369	348	345	426	454	422

Fuente: Sistema Integrado de Gestión Hospitalaria GALENHOS

**Gráfico N° 35: HOSPITAL DE LA AMISTAD PERU COREA SANTA ROSA II-2
MORBILIDAD EN EL SERVICIO DE CIRUGIA AÑO 2021**



Fuente: Sistema Integrado de Gestión Hospitalaria GALENHOS

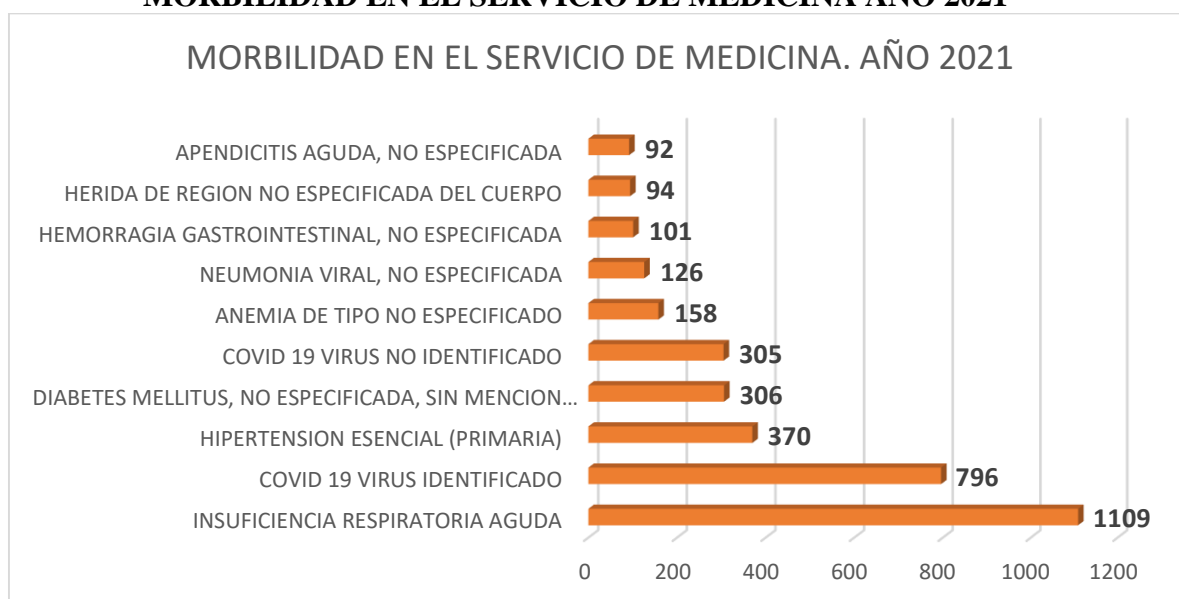
5.4.2. Morbilidad en el servicio de Medicina:

**Tabla N° 41: HOSPITAL DE LA AMISTAD PERU COREA SANTA ROSA II-2
MORBILIDAD EN EL SERVICIO DE MEDICINA AÑO 2021**

COD	DESCRIPCION	TOTAL	Ene	Feb	Mar	Abr	May	Jun	Jul	Ago	Set	Oct	Nov	Dic
J960	INSUFICIENCIA RESPIRATORIA AGUDA	1109	113	109	169	246	119	65	59	37	30	58	57	47
U071	COVID 19 VIRUS IDENTIFICADO	796	84	77	114	205	124	37	22	34	18	24	38	19
I10X	HIPERTENSION ESENCIAL (PRIMARIA)	370	22	24	24	37	26	14	30	29	41	42	43	38
E149	DIABETES MELLITUS, NO ESPECIFICADA, SIN MENCION DE COMPLICACION	306	29	28	30	18	17	16	18	15	30	31	39	35
U072	COVID 19 VIRUS NO IDENTIFICADO	305	74	37	74	38	31	8	1	5	6	8	9	14
D649	ANEMIA DE TIPO NO ESPECIFICADO	158	3	12	18	5	12	16	14	20	16	16	11	15
J129	NEUMONIA VIRAL, NO ESPECIFICADA	126	11	12	16	42	22	6	3	3	1	4	4	2
K922	HEMORRAGIA GASTROINTESTINAL, NO ESPECIFICADA	101	8	6	2	5	6	9	14	9	16	13	7	6
T141	HERIDA DE REGION NO ESPECIFICADA DEL CUERPO	94	29	36	22	2	2	1	1	0	0	1	0	0
K359	APENDICITIS AGUDA, NO ESPECIFICADA	92	30	22	27	1	0	1	2	1	0	2	3	3
OTRAS CAUSAS		3984	410	376	463	168	207	280	288	313	322	403	396	358
TOTAL		7441	813	739	959	767	566	453	452	466	480	602	607	537

Fuente: Sistema Integrado de Gestión Hospitalaria GALENHOS

**Gráfico N° 36: HOSPITAL DE LA AMISTAD PERU COREA SANTA ROSA II-2
MORBILIDAD EN EL SERVICIO DE MEDICINA AÑO 2021**



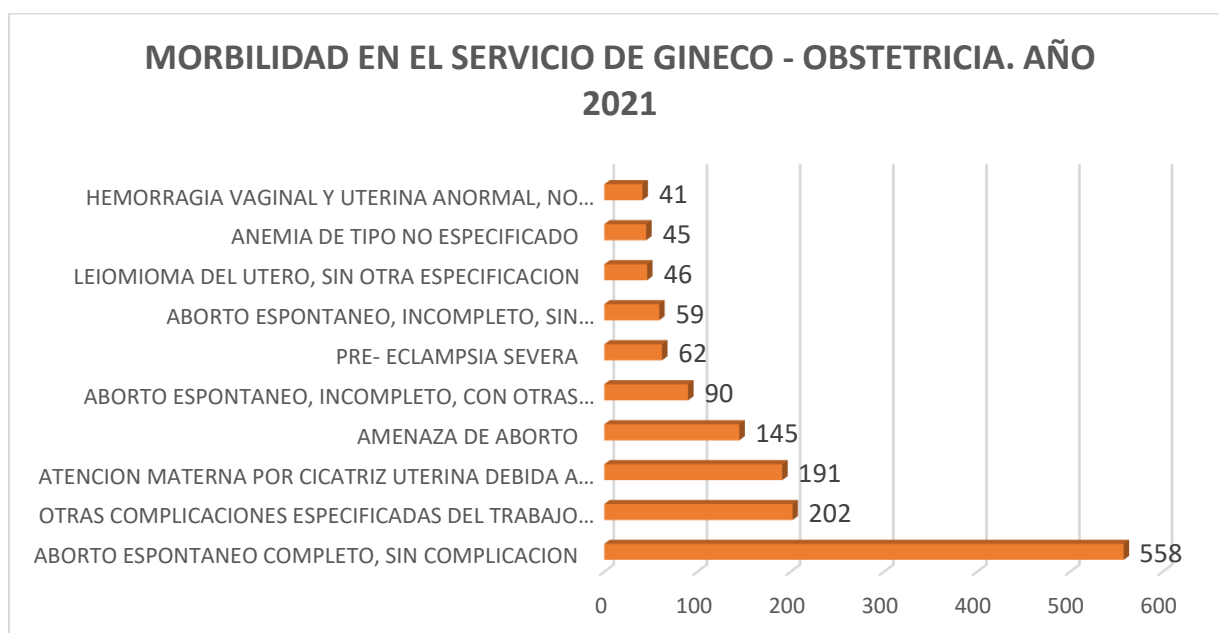
Fuente: Sistema Integrado de Gestión Hospitalaria GALENHOS

5.4.3. Morbilidad en el servicio de Gineco-Obstetricia:
Tabla N° 42: HOSPITAL DE LA AMISTAD PERU COREA SANTA ROSA II-2
MORBILIDAD EN EL SERVICIO DE GINECO-OBSTETRICIA AÑO 2021

COD	DESCRIPCION	TOTAL	Ene	Feb	Mar	Abr	May	Jun	Jul	Ago	Set	Oct	Nov	Dic
O039	ABORTO ESPONTANEO COMPLETO, SIN COMPLICACION	558	27	42	44	37	42	42	61	66	56	53	43	45
O758	OTRAS COMPLICACIONES ESPECIFICADAS DEL TRABAJO DE PARTO Y DEL PARTO	202	12	7	13	9	11	14	22	26	20	23	27	18
O342	ATENCION MATERNA POR CICATRIZ UTERINA DEBIDA A CIRUGIA PREVIA	191	7	8	3	9	13	11	12	12	24	42	21	29
O200	AMENAZA DE ABORTO	145	5	14	12	9	16	16	14	9	13	14	15	8
O033	ABORTO ESPONTANEO, INCOMPLETO, CON OTRAS COMPLICACIONES ESPECIFICADAS Y LAS NO ESPECIFIC	90	8	5	9	2	2	3	13	10	5	8	16	9
O141	PRE- ECLAMPSIA SEVERA	62	2	2	3	4	1	3	6	5	8	10	8	10
O034	ABORTO ESPONTANEO, INCOMPLETO, SIN COMPLICACION	59	0	1	3	0	0	0	1	4	18	8	15	9
D259	LEIOMIOMA DEL UTERO, SIN OTRA ESPECIFICACION	46	1	0	0	0	3	5	4	6	4	8	9	6
D649	ANEMIA DE TIPO NO ESPECIFICADO	45	1	1	2	1	4	3	6	2	4	2	5	14
N939	HEMORRAGIA VAGINAL Y UTERINA ANORMAL, NO ESPECIFICADA	41	0	1	3	0	1	0	1	3	7	14	2	9
OTRAS CAUSAS		1090	50	42	55	51	45	37	57	101	141	187	125	199
TOTAL		2529	113	123	147	122	138	134	197	244	300	369	286	356

Fuente: Sistema Integrado de Gestión Hospitalaria GALENHOS

Gráfico N° 37: HOSPITAL DE LA AMISTAD PERU COREA SANTA ROSA II-2
MORBILIDAD EN EL SERVICIO DE GINECO-OBSTETRICIA AÑO 2021



Fuente: Sistema Integrado de Gestión Hospitalaria GALENHOS

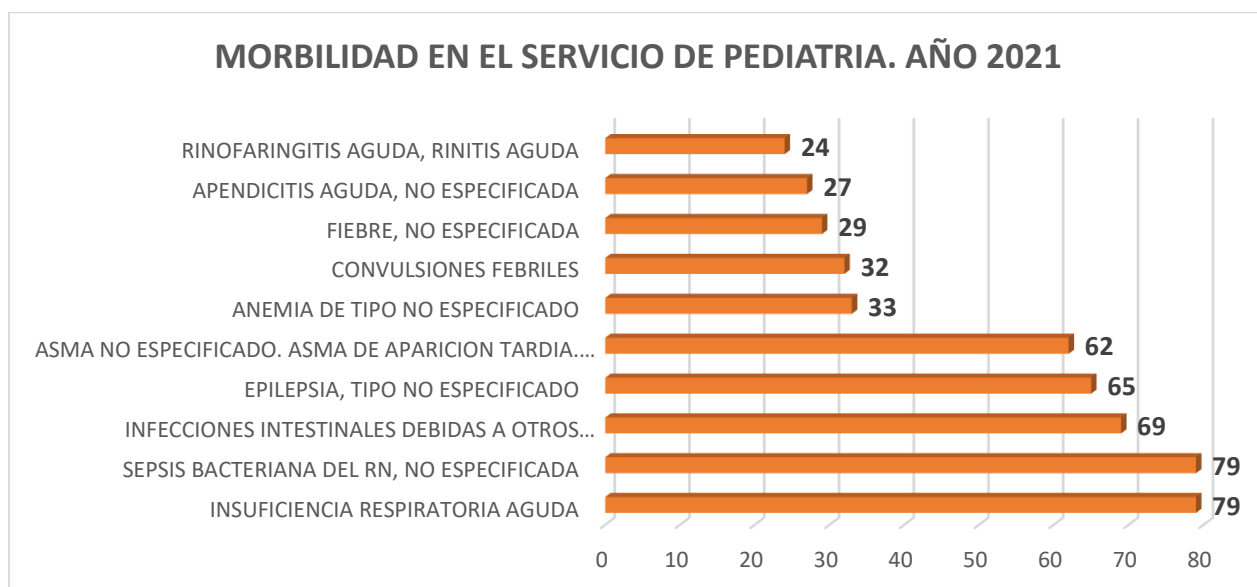
5.4.4. Morbilidad en el servicio de Pediatría:

**Tabla N° 43: HOSPITAL DE LA AMISTAD PERU COREA SANTA ROSA II-2
MORBILIDAD EN EL SERVICIO DE PEDIATRÍA AÑO 2021**

COD	DESCRIPCION	TOTAL	Ene	Feb	Mar	Abr	May	Jun	Jul	Ago	Set	Oct	Nov	Dic
J960	INSUFICIENCIA RESPIRATORIA AGUDA	79	1	7	15	11	8	6	6	5	3	9	4	4
P369	SEPSIS BACTERIANA DEL RN, NO ESPECIFICADA	79	2	6	9	4	7	9	9	5	7	10	8	3
A09X	INFECCIONES INTESTINALES DEBIDAS A OTROS ORGANISMOS SIN ESPECIFICAR	69	5	4	4	5	4	5	4	6	7	3	8	14
G409	EPILEPSIA, TIPO NO ESPECIFICADO	65	2	6	1	3	6	5	5	3	10	6	9	9
J459	ASMA NO ESPECIFICADO. ASMA DE APARICION TARDIA. BRONQUITIS ASMÁTICA/SOB SIBILIANCIA, HIP	62	3	4	4	6	3	3	6	6	8	6	10	3
D649	ANEMIA DE TIPO NO ESPECIFICADO	33	0	3	1	4	0	1	3	3	5	6	5	2
R560	CONVULSIONES FEBRILES	32	3	1	4	4	4	1	1	1	4	4	3	2
R509	FIEBRE, NO ESPECIFICADA	29	4	3	2	0	3	3	0	1	3	1	4	5
K359	APENDICITIS AGUDA, NO ESPECIFICADA	27	3	1	6	1	3	3	1	4	1	2	1	1
J00X	RINOFARINGITIS AGUDA, RINITIS AGUDA	24	0	0	2	0	0	1	4	2	1	0	9	5
OTRAS CAUSAS		846	47	48	64	46	53	63	84	72	81	94	84	110
TOTAL		1345	70	83	112	84	91	100	123	108	130	141	145	158

Fuente: Sistema Integrado de Gestión Hospitalaria GALENHOS

**Gráfico N° 38: HOSPITAL DE LA AMISTAD PERU COREA SANTA ROSA II-2
MORBILIDAD EN EL SERVICIO DE PEDIATRÍA AÑO 2021**



Fuente: Sistema Integrado de Gestión Hospitalaria GALENHOS

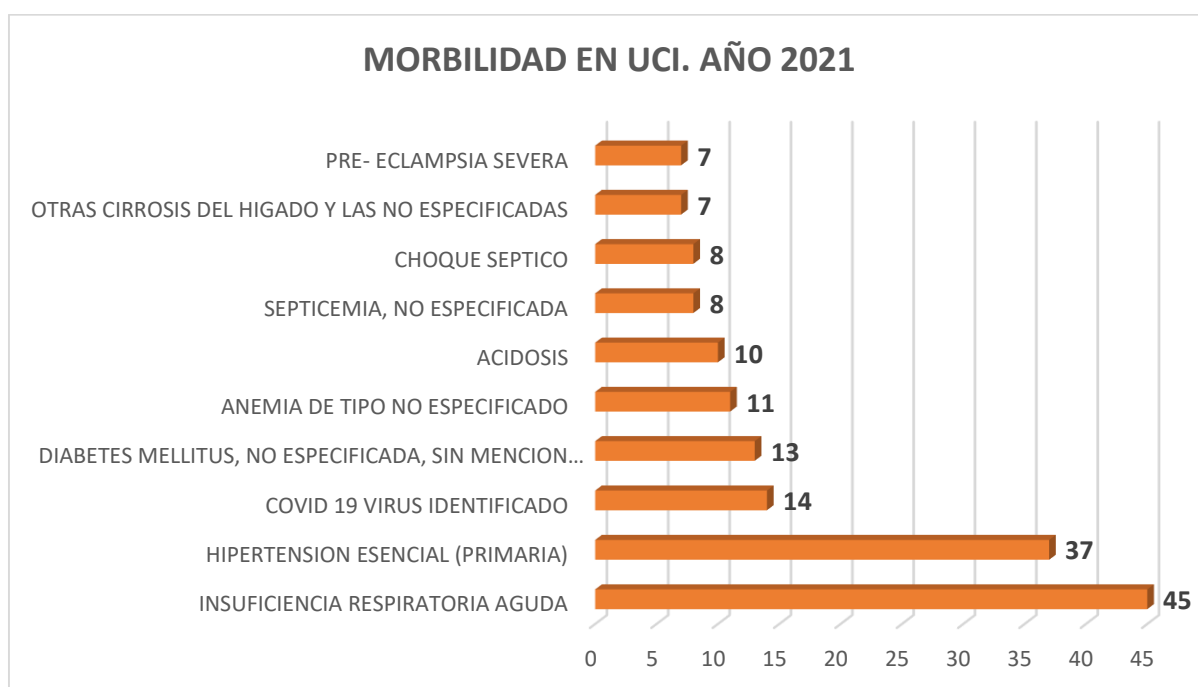
5.4.5. Morbilidad en el servicio de unidad de cuidados intensivos:

**Tabla N° 44: HOSPITAL DE LA AMISTAD PERU COREA SANTA ROSA II-2
MORBILIDAD EN EL SERVICIO DE UCI AÑO 2021**

COD	DESCRIPCION	TOTAL	Ene	Feb	Mar	Abr	May	Jun	Jul	Ago	Set	Oct	Nov	Dic
I10X	HIPERTENSION ESENCIAL (PRIMARIA)	37	0	0	2	2	0	2	0	3	3	14	9	2
J960	INSUFICIENCIA RESPIRATORIA AGUDA	45	1	0	3	6	3	5	2	1	9	9	4	2
U071	COVID 19 VIRUS IDENTIFICADO	14	0	0	1	3	2	1	0	0	1	1	4	1
E149	DIABETES MELLITUS, NO ESPECIFICADA, SIN MENCION DE COMPLICACION	13	0	1	2	2	0	0	0	0	0	4	0	4
D649	ANEMIA DE TIPO NO ESPECIFICADO	11	0	0	0	1	0	1	1	2	3	1	2	0
E872	ACIDOSIS	10	0	0	0	0	0	0	0	3	2	3	2	0
A419	SEPTICEMIA, NO ESPECIFICADA	8	0	1	0	0	0	0	0	1	2	2	1	1
R572	CHOQUE SEPTICO	8	0	0	0	0	0	2	0	0	1	3	0	2
K746	OTRAS CIRROSIS DEL HIGADO Y LAS NO ESPECIFICADAS	7	0	0	0	0	0	0	0	4	1	0	2	0
O141	PRE- ECLAMPSIA SEVERA	7	2	0	0	0	0	0	0	2	2	1	0	0
	OTRAS CAUSAS	296	7	11	17	14	18	17	16	33	49	58	29	27
	TOTAL	456	10	13	25	28	23	28	19	49	73	96	53	39

Fuente: Sistema Integrado de Gestión Hospitalaria GALENHOS

**Gráfico N° 39: HOSPITAL DE LA AMISTAD PERU COREA SANTA ROSA II-2
MORBILIDAD EN EL SERVICIO DE UCI AÑO 2021**



Fuente: Sistema Integrado de Gestión Hospitalaria GALENHOS

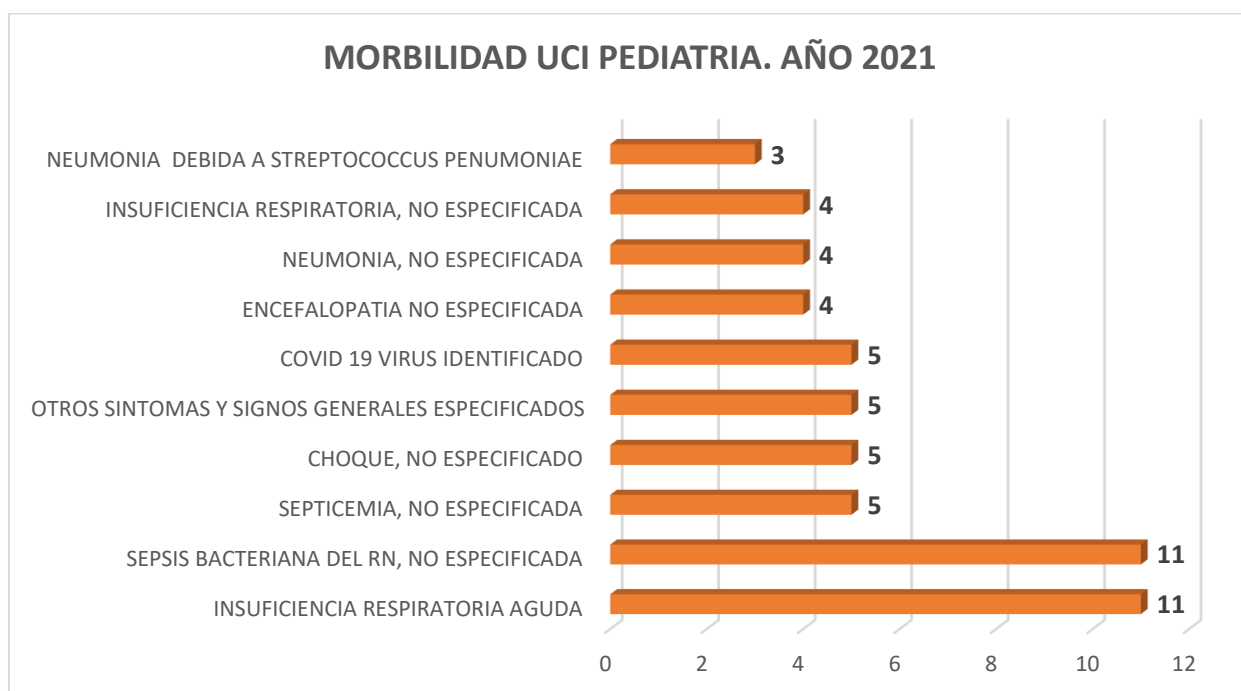
5.4.6. Morbilidad en el servicio de UCI Pediatría:

**Tabla N° 45: HOSPITAL DE LA AMISTAD PERU COREA SANTA ROSA II-2
MORBILIDAD EN EL SERVICIO DE UCI PEDIATRIA AÑO 2021**

COD	DESCRIPCION	TOTAL	Ene	Feb	Mar	Abr	May	Jun	Jul	Ago	Set	Oct	Nov	Dic
J960	INSUFICIENCIA RESPIRATORIA AGUDA	11	2	0	3	2	1	0	0	0	0	1	2	0
P369	SEPSIS BACTERIANA DEL RN, NO ESPECIFICADA	11	1	1	0	1	2	1	3	1	0	1	0	0
A419	SEPTICEMIA, NO ESPECIFICADA	5	1	3	0	0	0	0	0	1	0	0	0	0
R579	CHOQUE, NO ESPECIFICADO	5	0	1	0	0	1	0	2	0	0	1	0	0
R688	OTROS SINTOMAS Y SIGNOS GENERALES ESPECIFICADOS	5	0	1	0	0	0	0	2	2	0	0	0	0
U071	COVID 19 VIRUS IDENTIFICADO	5	0	0	0	1	1	0	1	2	0	0	0	0
G934	ENCEFALOPATIA NO ESPECIFICADA	4	0	0	1	1	1	0	0	0	0	0	1	0
J189	NEUMONIA, NO ESPECIFICADA	4	1	0	0	0	0	0	1	0	0	0	1	1
J969	INSUFICIENCIA RESPIRATORIA, NO ESPECIFICADA	4	0	0	1	2	1	0	0	0	0	0	0	0
J13X	NEUMONIA DEBIDA A STREPTOCOCCUS PENUMONIAE	3	0	0	0	1	0	1	0	0	0	1	0	0
OTRAS CAUSAS		62	11	5	1	9	3	7	8	3	1	2	7	5
TOTAL		119	16	11	6	17	10	9	17	9	1	6	11	6

Fuente: Sistema Integrado de Gestión Hospitalaria GALENHOS

**Gráfico N° 40: HOSPITAL DE LA AMISTAD PERU COREA SANTA ROSA II-2
MORBILIDAD EN EL SERVICIO DE UCI PEDIATRIA AÑO 2021**



Fuente: Sistema Integrado de Gestión Hospitalaria GALENHOS

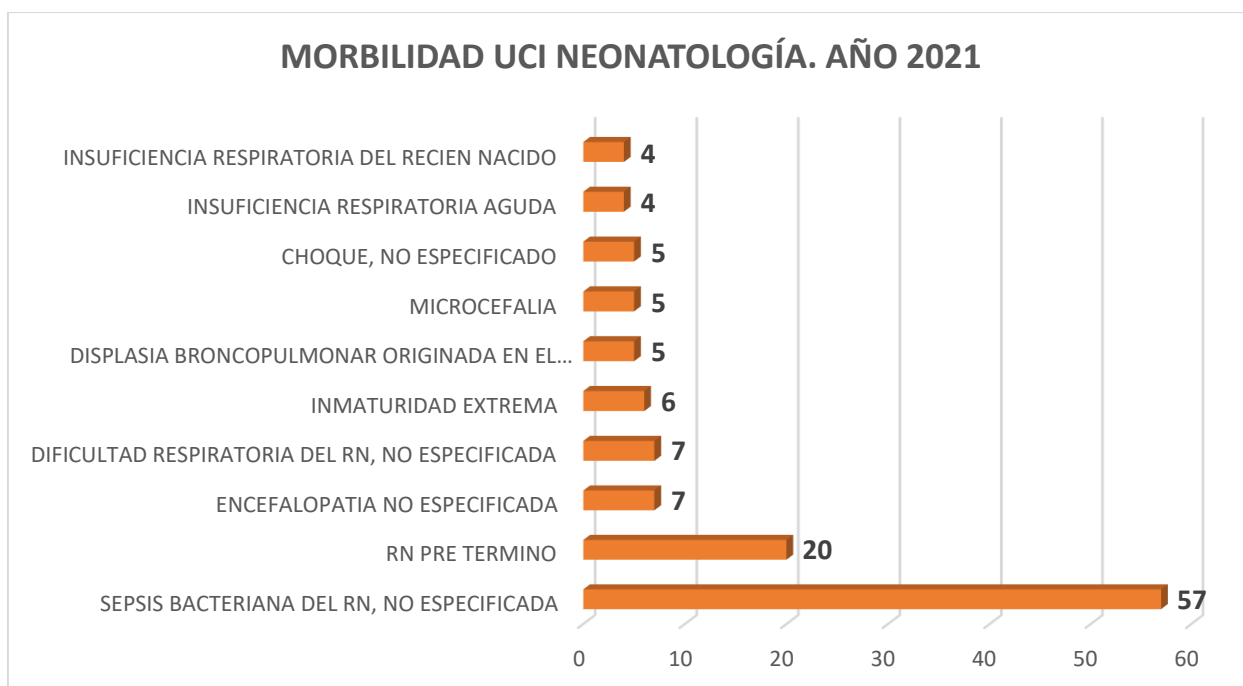
5.4.7. Morbilidad en el servicio de UCI Neonatología:

**Tabla N° 46: HOSPITAL DE LA AMISTAD PERU COREA SANTA ROSA II-2
MORBILIDAD EN EL SERVICIO DE UCI NEONATOLOGIA AÑO 2021**

COD	DESCRIPCION	TOTAL	Ene	Feb	Mar	Abr	May	Jun	Jul	Ago	Set	Oct	Nov	Dic
P369	SEPSIS BACTERIANA DEL RN, NO ESPECIFICADA	57	7	5	9	7	3	2	4	2	2	7	4	5
P073	RN PRE TERMINO	20	3	4	1	2	2	1	2	1	2	1	0	1
G934	ENCEFALOPATIA NO ESPECIFICADA	7	0	1	1	0	1	0	0	0	0	3	1	0
P229	DIFICULTAD RESPIRATORIA DEL RN, NO ESPECIFICADA	7	1	0	1	0	0	1	1	1	1	0	0	1
P072	INMATURIDAD EXTREMA	6	0	0	1	0	1	0	2	0	0	0	2	0
P271	DISPLASIA BRONCOPULMONAR ORIGINADA EN EL PERIODO PERINATAL	5	1	0	0	0	1	0	3	0	0	0	0	0
Q02X	MICROCEFALIA	5	0	0	1	1	1	1	0	0	1	0	0	0
R579	CHOQUE, NO ESPECIFICADO	5	1	0	0	0	0	0	1	0	0	3	0	0
J960	INSUFICIENCIA RESPIRATORIA AGUDA	4	2	0	1	0	0	1	0	0	0	0	0	0
P285	INSUFICIENCIA RESPIRATORIA DEL RECIEN NACIDO	4	0	0	1	0	0	0	1	1	1	0	0	0
	OTRAS CAUSAS	62	4	8	7	2	3	2	7	5	6	7	7	4
	TOTAL	182	19	18	23	12	12	8	21	10	13	21	14	11

Fuente: Sistema Integrado de Gestión Hospitalaria GALENHOS

**Gráfico N° 41: HOSPITAL DE LA AMISTAD PERU COREA SANTA ROSA II-2
MORBILIDAD EN EL SERVICIO DE UCI NEONATOLOGIA AÑO 2021**



Fuente: Sistema Integrado de Gestión Hospitalaria GALENHOS

CENTRO QUIRÚRGICO



VI. CENTRO QUIRÚRGICO

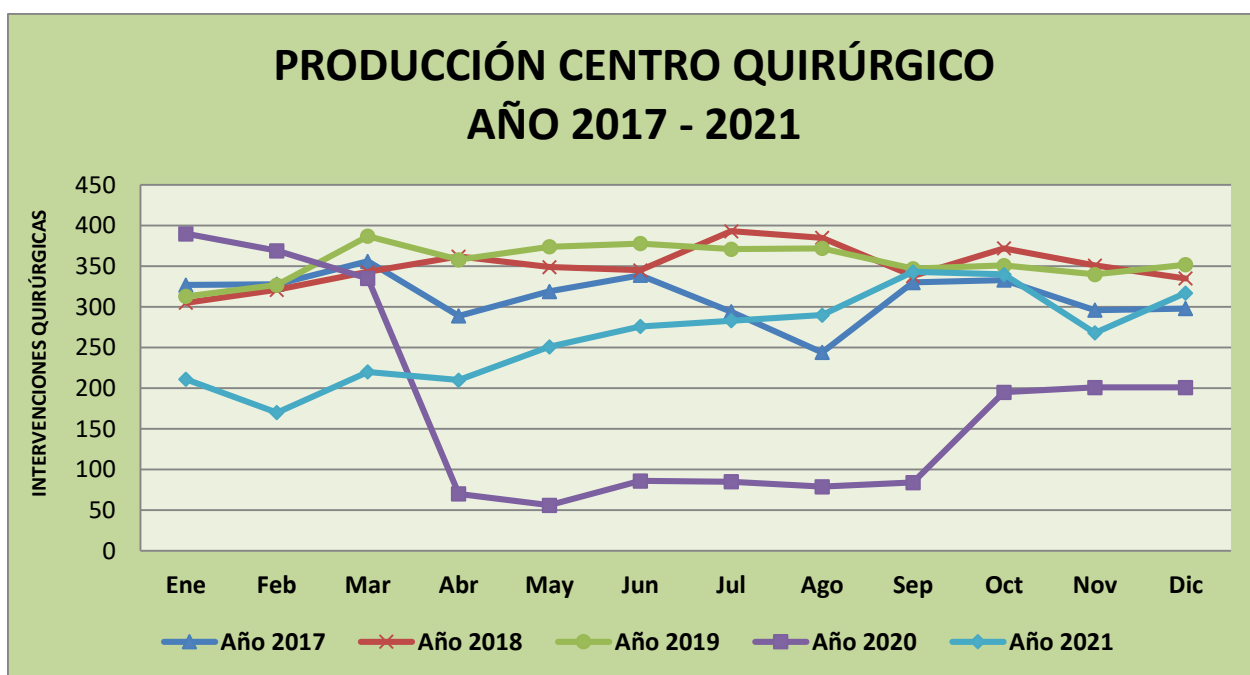
6.1. Producción de Centro Quirúrgico:

**Tabla N° 47: HOSPITAL DE LA AMISTAD PERU COREA SANTA ROSA II-2
PRODUCCIÓN CENTRO QUIRÚRGICO AÑO 2017-2021**

Años	Total	Ene	Feb	Mar	Abr	May	Jun	Jul	Ago	Sep	Oct	Nov	Dic
Año 2017	3,753	327	328	356	289	319	339	294	244	330	333	296	298
Año 2018	4,199	305	321	343	362	349	345	393	385	338	372	351	335
Año 2019	4,270	313	327	387	358	374	378	371	372	347	351	340	352
Año 2020	2,151	390	369	335	70	56	86	85	79	84	195	201	201
Año 2021	3,179	211	170	220	210	251	276	283	290	343	340	268	317

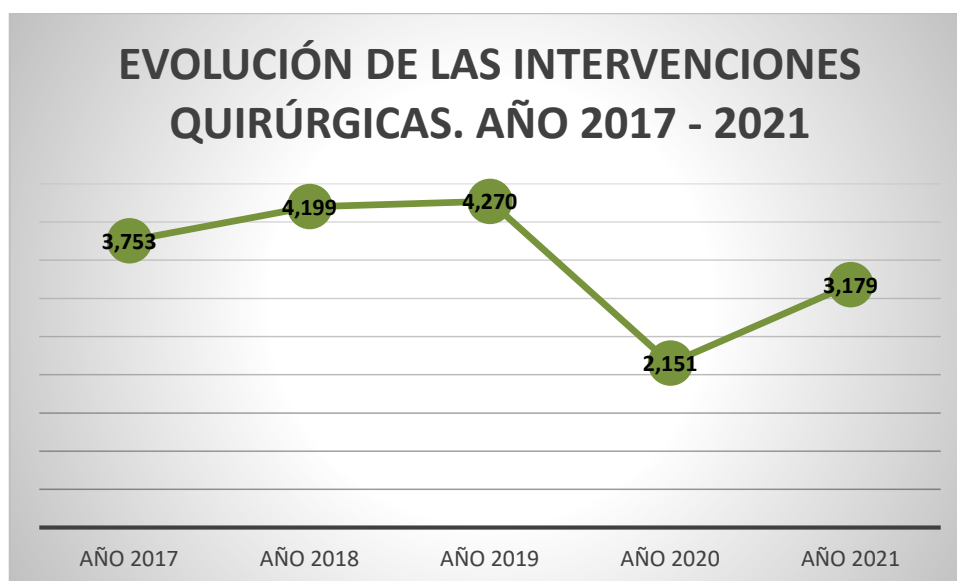
Fuente: Reporte sala de operaciones/SIGEH

**Gráfico N° 42: HOSPITAL DE LA AMISTAD PERU COREA SANTA ROSA II-2
PRODUCCIÓN CENTRO QUIRÚRGICO AÑO 2021**



Fuente: Reporte sala de operaciones/SIGEH

**Gráfico N° 43: HOSPITAL DE LA AMISTAD PERU COREA SANTA ROSA II-2
EVOLUCIÓN DEL CENTRO QUIRÚRGICO AÑO 2017 - 2021**



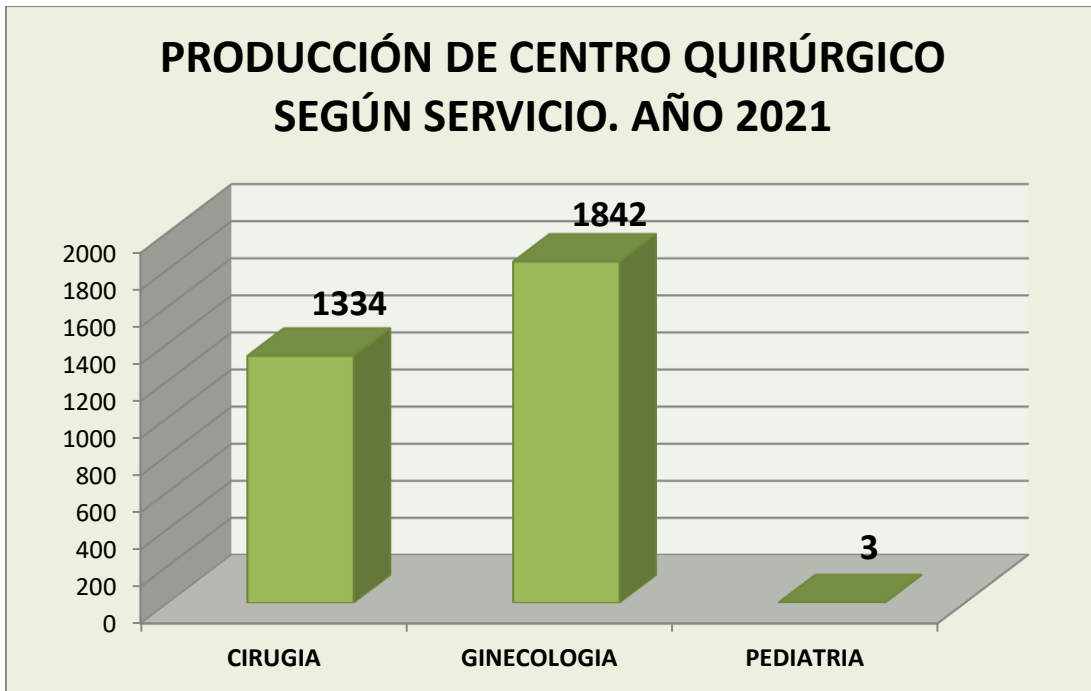
Fuente: Reporte sala de operaciones/SIGEH

**Tabla N° 48: HOSPITAL DE LA AMISTAD PERU COREA SANTA ROSA II-2
PRODUCCIÓN POR SERVICIOS CENTRO QUIRÚRGICO AÑO 2021**

SERVICIO	TOTAL	ENE	FEB	MAR	ABR	MAY	JUN	JUL	AGO	SET	OCT	NOV	DIC
CIRUGIA	1334	93	62	92	77	92	108	124	125	147	142	125	147
GINECOLOGIA	1842	118	108	128	133	159	168	159	165	196	196	143	169
PEDIATRIA	3	0	0	0	0	0	0	0	0	0	2	0	1
TOTAL	3179	211	170	220	210	251	276	283	290	343	340	268	317

Fuente: Reporte sala de operaciones/SIGEH

**Gráfico N° 44: HOSPITAL DE LA AMISTAD PERU COREA SANTA ROSA II-2
PRODUCCIÓN CENTRO QUIRÚRGICO AÑO 2021**



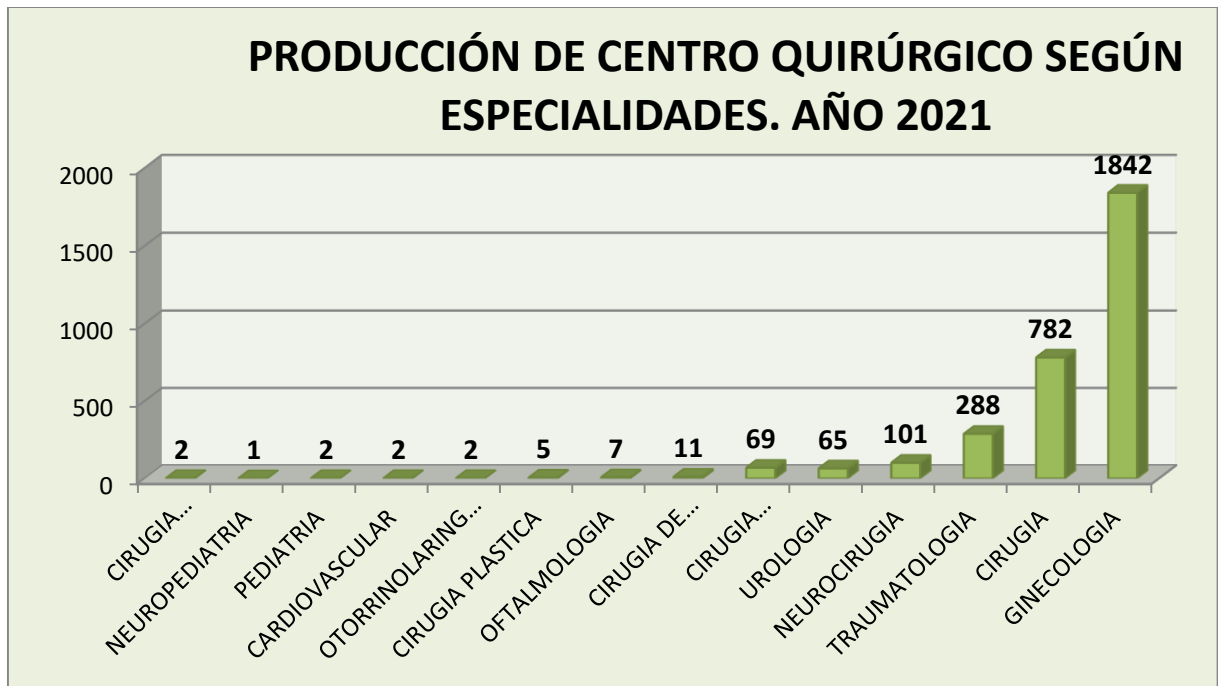
Fuente: Reporte sala de operaciones/SIGEH

**Tabla N° 49: HOSPITAL DE LA AMISTAD PERU COREA SANTA ROSA II-2
PRODUCCIÓN POR ESPECIALIDADES CENTRO QUIRÚRGICO AÑO 2021**

ESPECIALIDAD	TOTAL	ENE	FEB	MAR	ABR	MAY	JUN	JUL	AGO	SET	OCT	NOV	DIC
CIRUGIA ONCOLOGICA	2	0	0	0	0	0	0	0	0	0	0	1	1
NEUROPEDIATRIA	1	0	0	0	0	0	0	0	0	0	1	0	0
PEDIATRIA	2	0	0	0	0	0	0	0	0	0	1	0	1
CARDIOVASCULAR	2	0	0	0	0	0	0	2	0	0	0	0	0
OTORRINOLARINGOLOGIA	2	0	0	0	0	0	0	0	0	0	0	2	0
CIRUGIA PLASTICA	5	0	0	0	0	0	0	0	0	4	1	0	0
OFTALMOLOGIA	7	0	0	1	1	0	0	1	0	1	2	0	1
CIRUGIA DE CABEZA Y CUELLO	11	0	1	0	0	0	0	1	0	3	2	4	0
CIRUGIA PEDIATRICA	69	3	5	4	4	7	8	13	6	5	4	1	9
UROLOGIA	65	4	1	5	0	3	4	8	3	14	12	6	5
NEUROCIRUGIA	101	4	5	7	5	9	6	9	16	17	11	7	5
TRAUMATOLOGIA	288	26	13	23	20	21	23	25	25	27	25	30	30
CIRUGIA	782	56	37	52	47	52	67	65	75	76	85	74	96
GINECOLOGIA	1842	118	108	128	133	159	168	159	165	196	196	143	169
TOTAL	3179	211	170	220	210	251	276	283	290	343	340	268	317

Fuente: Reporte sala de operaciones/SIGEH

**Gráfico N° 45: HOSPITAL DE LA AMISTAD PERU COREA SANTA ROSA II-2
PRODUCCIÓN CENTRO QUIRÚRGICO SEGÚN ESPECIALIDADES. AÑO 2021**



Fuente: Reporte sala de operaciones/SIGEH

6.2. Partos institucionales:

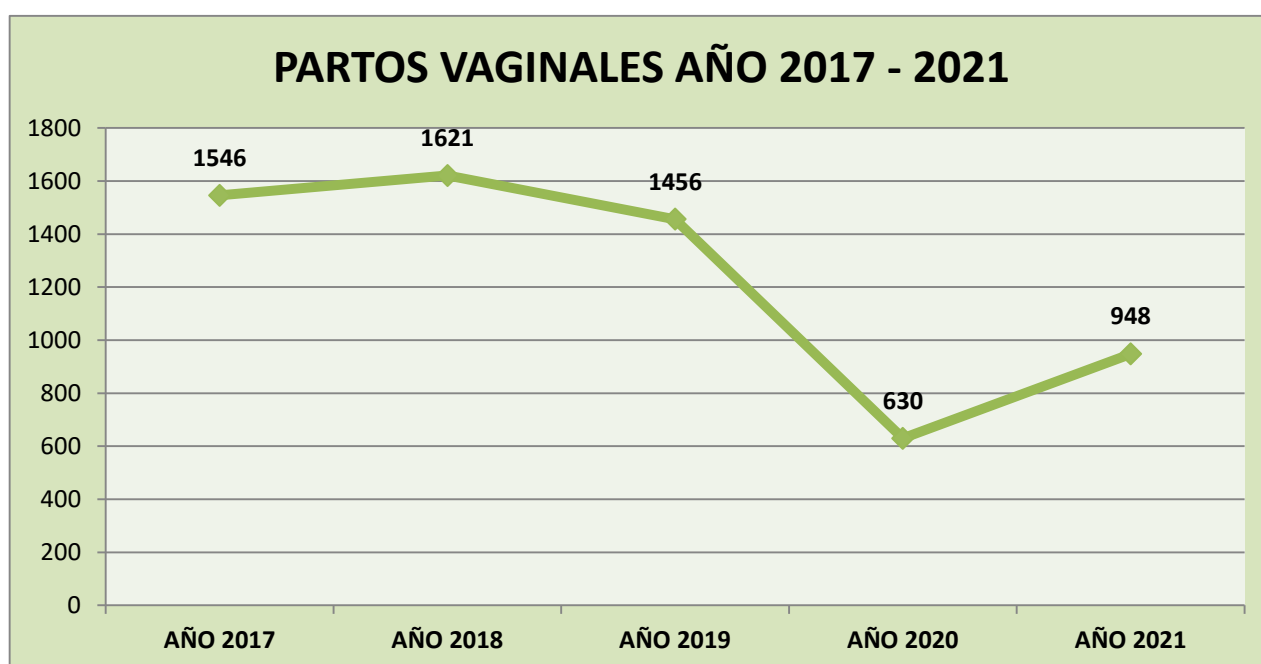
6.2.1. Partos vaginales:

**Tabla N° 50: HOSPITAL DE LA AMISTAD PERU COREA SANTA ROSA II-2
PARTOS VAGINAL 2017-2021**

Años	Total	Ene	Feb	Mar	Abr	May	Jun	Jul	Ago	Sep	Oct	Nov	Dic
AÑO 2017	1546	108	131	155	119	164	147	126	126	124	122	112	112
AÑO 2018	1621	108	153	172	172	145	114	133	131	151	112	114	116
AÑO 2019	1456	140	126	120	146	120	109	149	128	117	100	98	103
AÑO 2020	630	121	118	107	28	16	29	28	17	11	57	47	51
AÑO 2021	948	57	52	81	69	79	82	100	71	84	105	82	86

Fuente: Reporte CNV

**Gráfico N° 46: HOSPITAL DE LA AMISTAD PERU COREA SANTA ROSA II-2
PARTOS 2017-2021**



Fuente: Reporte CNV

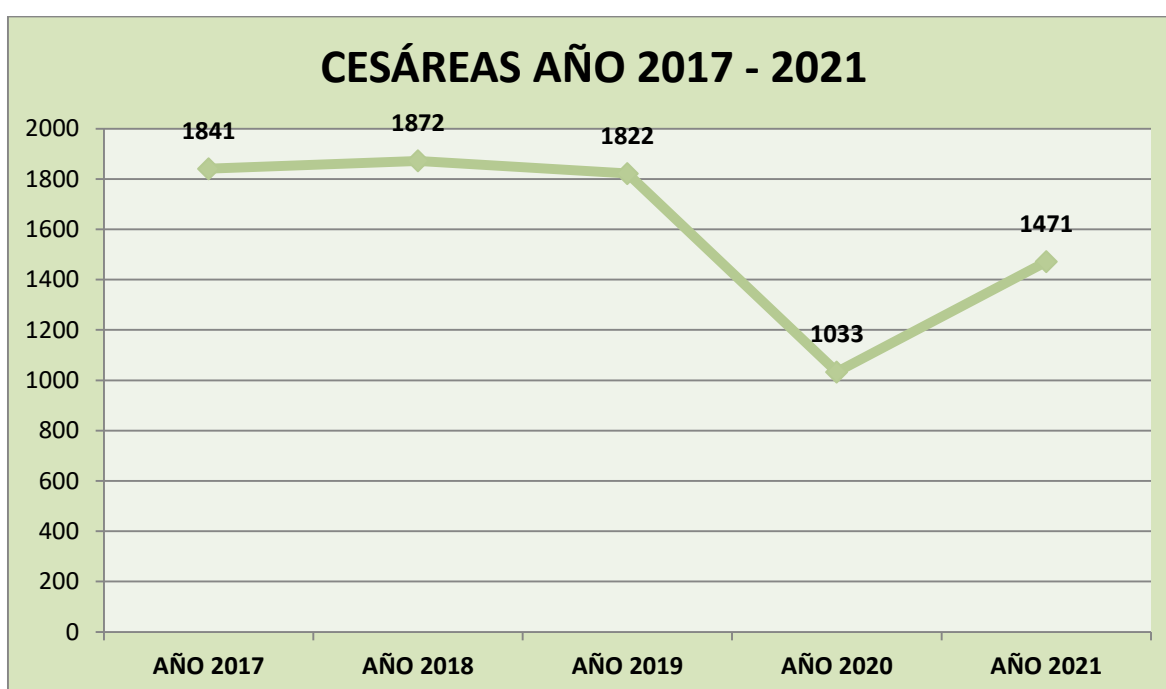
6.2.2. Partos por cesárea:

**Tabla N° 51: HOSPITAL DE LA AMISTAD PERU COREA SANTA ROSA II-2
PARTO POR CESÁREAS 2017-2021**

Años	Total	Ene	Feb	Mar	Abr	May	Jun	Jul	Ago	Sep	Oct	Nov	Dic
AÑO 2017	1841	151	156	173	169	172	162	164	148	175	148	116	107
AÑO 2018	1872	151	135	162	162	152	143	187	194	162	141	138	145
AÑO 2019	1822	146	143	162	151	157	149	170	158	142	149	127	168
AÑO 2020	1033	157	158	156	40	35	46	44	49	42	121	95	90
AÑO 2021	1471	101	89	102	108	129	136	140	136	142	141	113	134

Fuente: Reporte CNV

**Gráfico N° 47: HOSPITAL DE LA AMISTAD PERU COREA SANTA ROSA II-2
PARTOS 2017-2021**



Fuente: Reporte CNV

**Tabla N° 52: HOSPITAL DE LA AMISTAD PERU COREA SANTA ROSA II-2
INTERVENCIONES QUIRÚRGICAS REALIZADAS EN EL CENTRO
OFTALMOLÓGICO MARIA GORETTI**

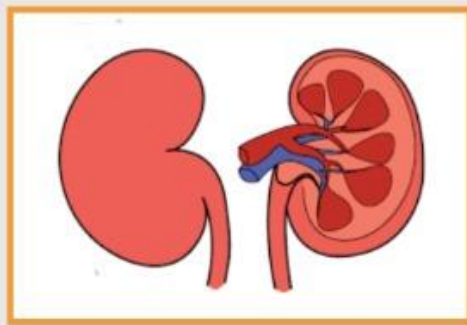
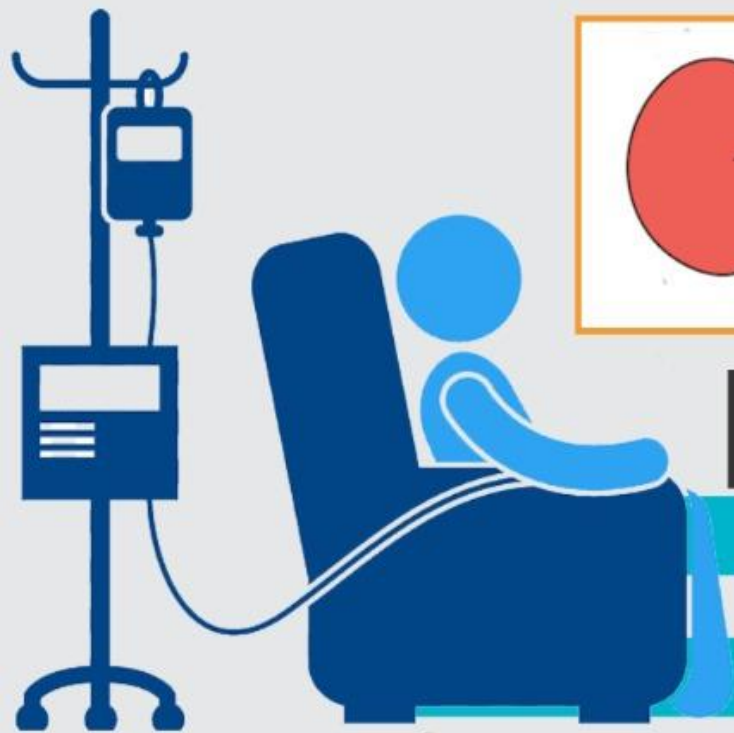
DESCRIPCION	TOTAL	ENE	FEB	MAR	ABR	MAY	JUN	JUL	AGO	SEP	OCT	NOV	DIC
CATARATA	257	5	8	12	6	24	21	28	26	31	30	48	18
PTERIGION	177	1	1	8	4	9	12	22	35	31	18	24	12
CHALAZION	10	0	0	0	0	0	0	0	2	5	0	2	1
TOTAL	444	6	9	20	10	33	33	50	63	67	48	74	31

Fuente: HIS MINSA 2021

**Gráfico N° 48: HOSPITAL DE LA AMISTAD PERU COREA SANTA ROSA II-2
INTERVENCIONES QUIRÚRGICAS REALIZADAS POR EL SERVICIO DE
OFTALMOLOGÍA. AÑO 2021**



Fuente: HIS MINSA 2021



HEMODIÁLISIS



VII. HEMODIALISIS

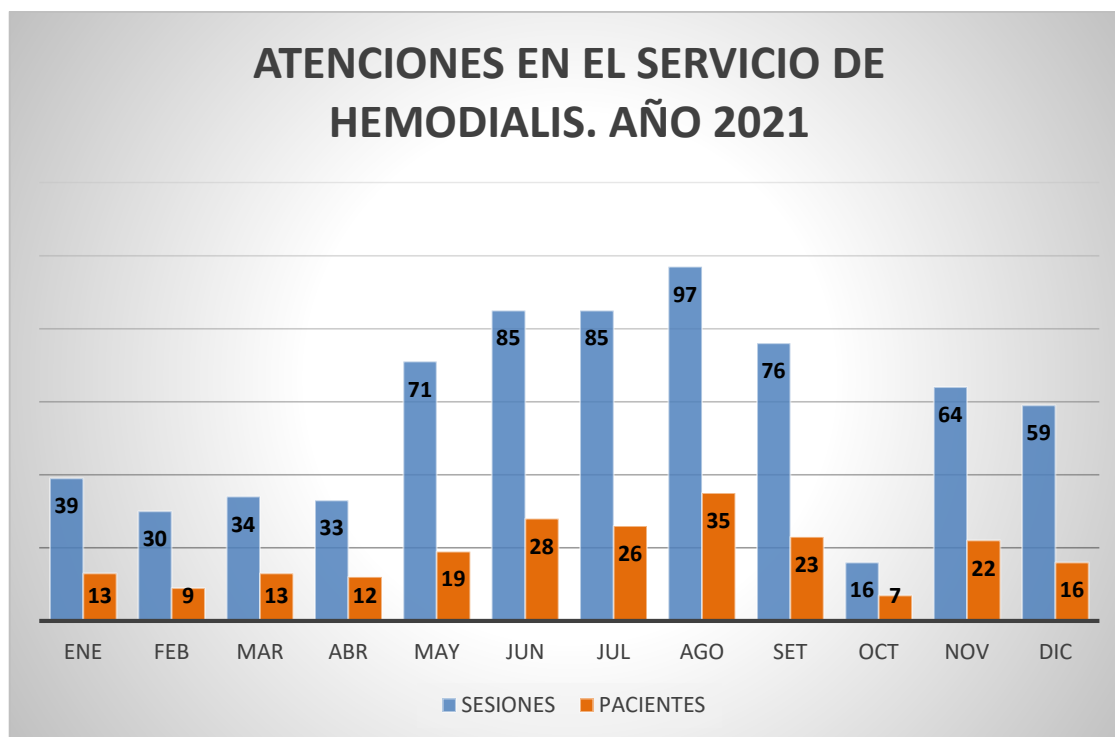
7.1. Producción de Hemodiálisis:

**Tabla N° 53: HOSPITAL DE LA AMISTAD PERU COREA SANTA ROSA II-2
ATENCIONES EN EL SERVICIO DE HEMODIALISIS. AÑO 2021**

HEMODIALISIS	TOTAL	Ene	Feb	Mar	Abr	May	Jun	Jul	Ago	Set	Oct	Nov	Dic
PACIENTES	223	13	9	13	12	19	28	26	35	23	7	22	16
SESIONES	689	39	30	34	33	71	85	85	97	76	16	64	59

Fuente: Registro del servicio

**Gráfico N° 49: HOSPITAL DE LA AMISTAD PERU COREA SANTA ROSA II-2
ATENCIONES EN HEMODIALISIS. AÑO 2021**



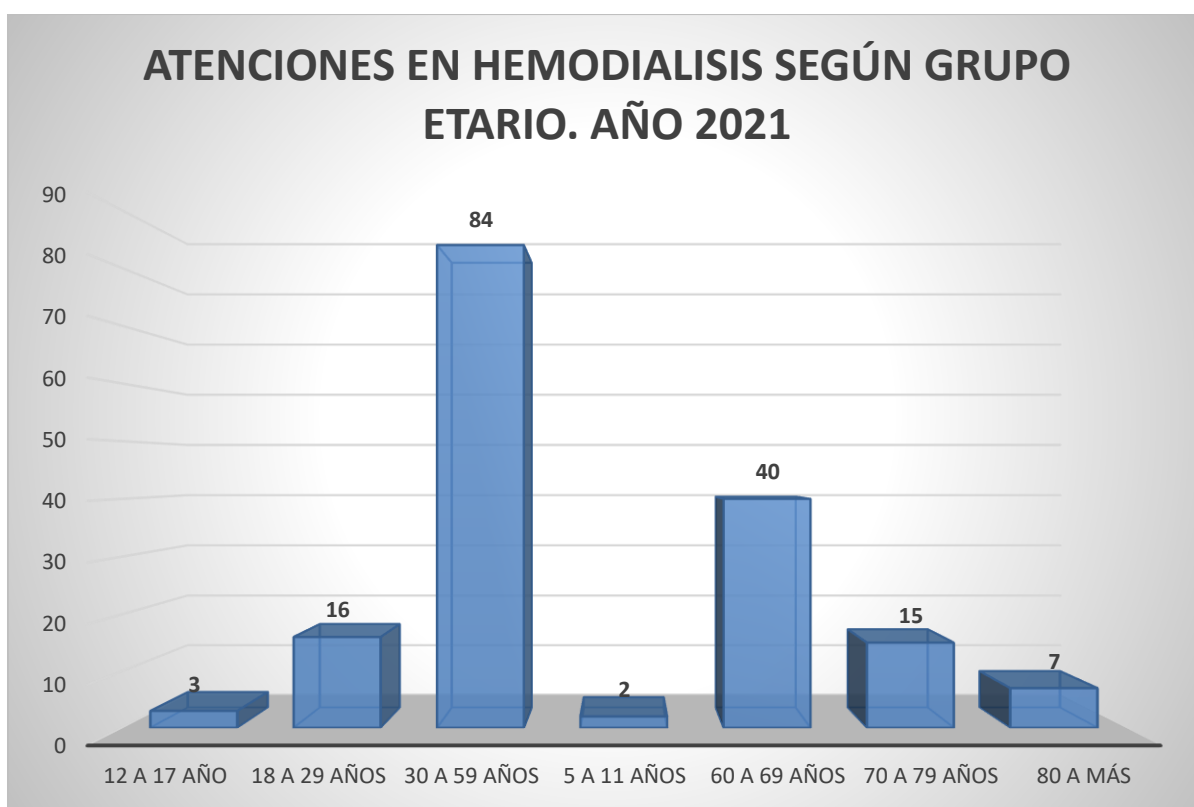
Fuente: Registro del servicio

**Tabla N° 54: HOSPITAL DE LA AMISTAD PERU COREA SANTA ROSA II-2
ATENCIONES EN EL SERVICIO DE HEMODIALISIS. AÑO 2021**

Grupo etario	TOTAL	Ene	Feb	Mar	Abr	May	Jun	Jul	Ago	Set	Oct	Nov	Dic
12 a 17 Año	3	0	0	0	0	0	1	0	1	1	0	0	0
18 a 29 Años	16	2	0	0	0	3	1	2	5	1	0	2	0
30 a 59 Años	84	6	5	3	6	7	9	13	12	4	5	9	5
5 a 11 Años	2	0	0	1	0	0	0	0	0	1	0	0	0
60 a 69 Años	40	5	2	5	2	4	6	2	7	3	0	1	3
70 a 79 Años	15	0	0	2	2	1	0	1	0	2	2	3	2
80 a más	7	0	0	0	0	0	1	0	4	1	0	0	1
TOTAL	167	13	7	11	10	15	18	18	29	13	7	15	11

Fuente: Registro del servicio

**Gráfico N° 50: HOSPITAL DE LA AMISTAD PERU COREA SANTA ROSA II-2
ATENCIONES EN HEMODIALISIS SEGÚN GRUPO ETARIO. AÑO 2021**



Fuente: Registro del servicio

**Tabla N° 55: HOSPITAL DE LA AMISTAD PERU COREA SANTA ROSA II-2
ATENCIONES EN EL SERVICIO DE HEMODIALISIS. AÑO 2021**

SESION	TOTAL	Ene	Feb	Mar	Abr	May	Jun	Jul	Ago	Set	Oct	Nov	Dic
01° HD	175	10	7	11	9	15	20	20	33	14	7	15	14
02° HD	142	8	6	7	7	15	16	17	26	11	5	14	10
03° HD	117	6	7	6	6	13	9	13	19	14	3	13	8
04° HD	76	5	5	5	3	9	3	13	10	9	1	9	4
05° HD	51	4	2	3	3	6	3	6	5	7	0	7	5
06° HD	37	2	1	1	3	3	4	6	2	8	0	4	3
07° HD	28	2	1	1	1	2	5	4	0	7	0	2	3
08° HD	15	1	1	0	1	2	3	3	0	3	0	0	1
09° HD	11	1	0	0	0	2	3	2	0	2	0	0	1
10° HD	6	0	0	0	0	1	2	0	1	1	0	0	1
11° HD	5	0	0	0	0	1	2	0	1	0	0	0	1
12° HD	4	0	0	0	0	1	2	0	0	0	0	0	1
13° HD	4	0	0	0	0	1	2	0	0	0	0	0	1
14° HD	4	0	0	0	0	0	3	0	0	0	0	0	1
15° HD	3	0	0	0	0	0	2	0	0	0	0	0	1
16° HD	3	0	0	0	0	0	2	0	0	0	0	0	1
17° HD	3	0	0	0	0	0	2	0	0	0	0	0	1
18° HD	3	0	0	0	0	0	1	1	0	0	0	0	1
19° HD	1	0	0	0	0	0	0	0	0	0	0	0	1
TOTAL	689	39	30	34	33	71	85	85	97	76	16	64	59

Fuente: Registro del servicio

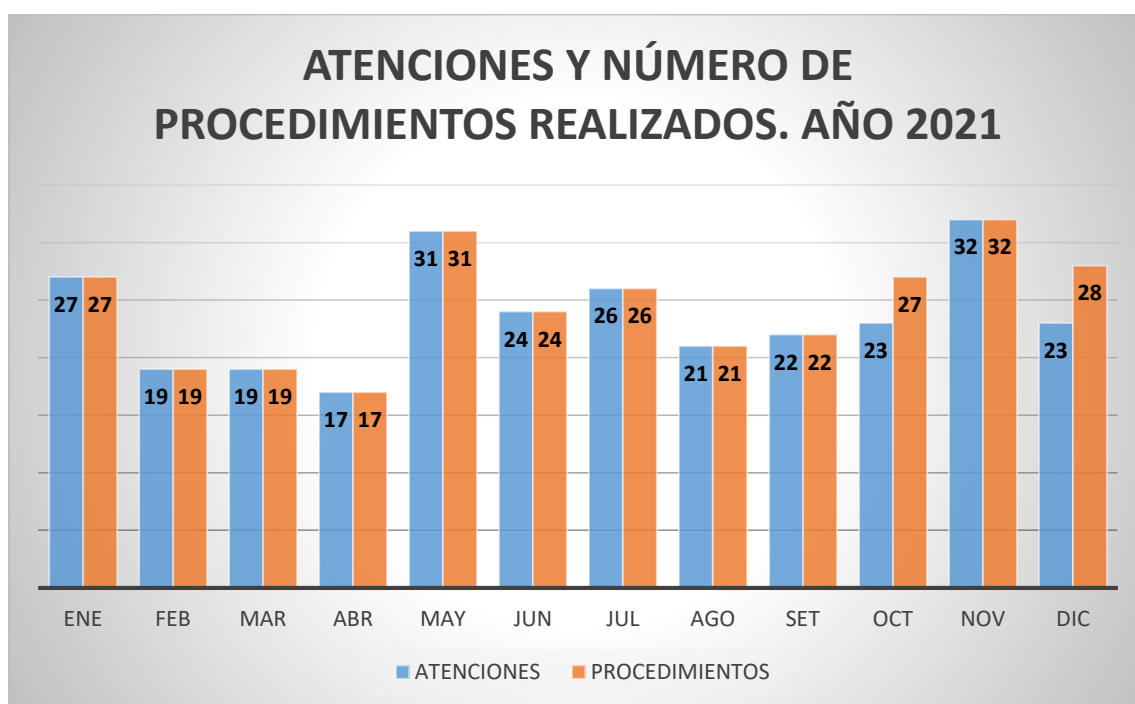
7.2. Producción de Procedimientos en el Servicio de Hemodiálisis:

**Tabla N° 56: HOSPITAL DE LA AMISTAD PERU COREA SANTA ROSA II-2
NÚMERO DE PROCEDIMIENTOS REALIZADOS**

PROCEDIMIENTOS	TOTAL	Ene	Feb	Mar	Abr	May	Jun	Jul	Ago	Set	Oct	Nov	Dic
ATENCIONES	284	27	19	19	17	31	24	26	21	22	23	32	23
PROCEDIMIENTOS	293	27	19	19	17	31	24	26	21	22	27	32	28

Fuente: Registro del servicio

**Gráfico N° 51: HOSPITAL DE LA AMISTAD PERU COREA SANTA ROSA II-2
ATENCIONES EN HEMODIALISIS. AÑO 2021**

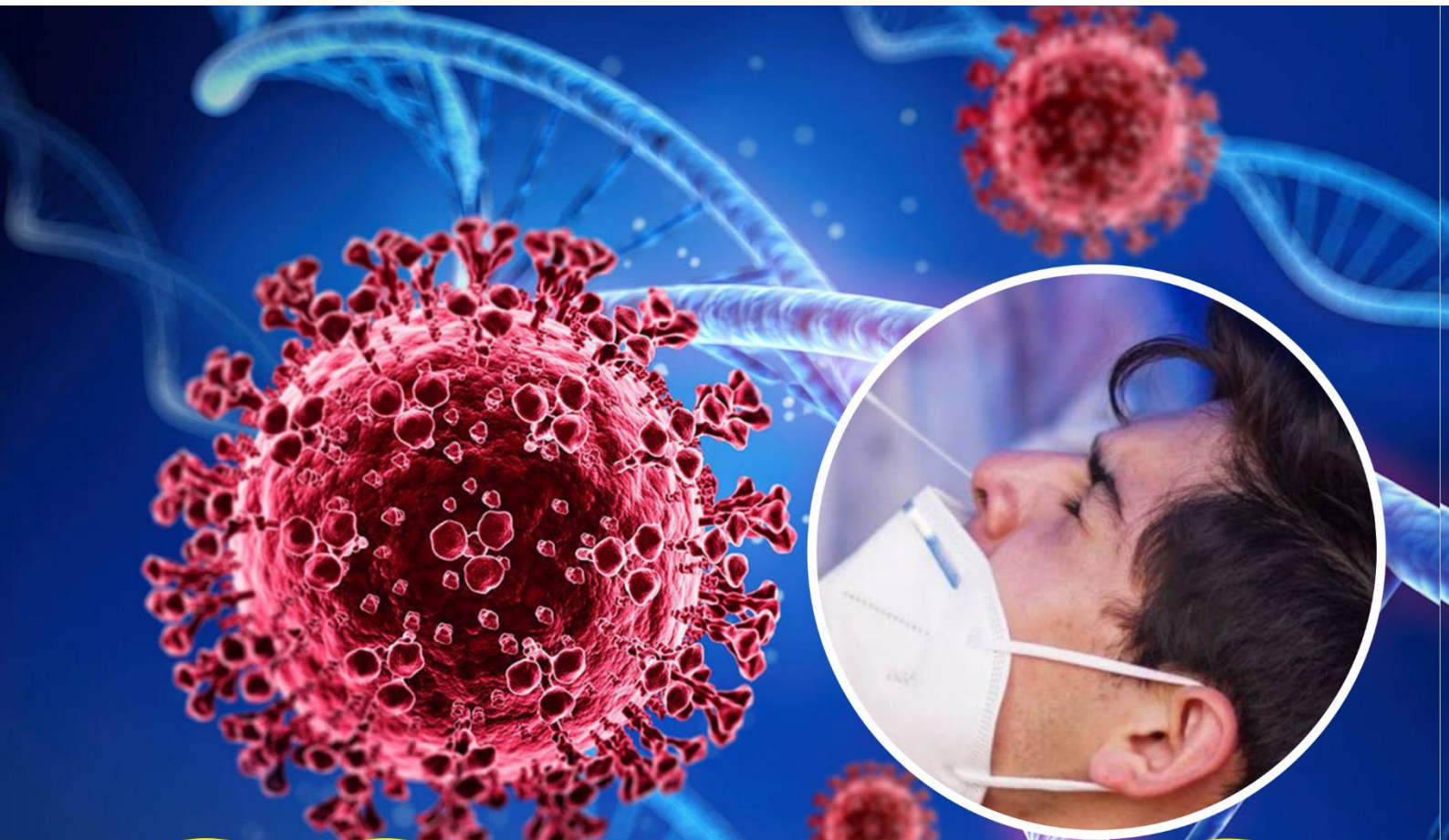


Fuente: Registro del servicio


**Tabla N° 57: HOSPITAL DE LA AMISTAD PERU COREA SANTA ROSA II-2
PROCEDIMIENTOS REALIZADOS. AÑO 2021**

PROCEDIMIENTOS	TOTAL	Ene	Feb	Mar	Abr	May	Jun	Jul	Ago	Set	Oct	Nov	Dic
CVC. TEMPORAL	91	1	2	3	2	1	6	7	10	11	15	17	16
CVC. PERMANENTE	53	0	4	2	1	5	1	10	5	6	3	12	4
TROMBOSIS CON ANTIPLASE	28	0	0	0	5	11	2	2	3	2	1	0	2
COLOCACION DE CATETER VENOSO CENTRAL	63	23	7	8	5	9	8	1	0	1	1	0	0
CVC. FEMORAL	8	0	0	0	0	4	0	4	0	0	0	0	0
TROMBOSIS	22	0	5	6	4	1	3	0	0	0	1	2	0
RETIRO DE CATETER	11	2	1	0	0	0	1	0	1	0	1	1	4
PERMIABILIZACION DE CATETER	6	0	0	0	0	0	3	1	0	1	1	0	0
CVC. FRUSTRADO	1	0	0	0	0	0	0	1	0	0	0	0	0
TOMA DE MUESTRA CON HEMOCULTIVO	3	1	0	0	0	0	0	0	1	1	0	0	0
COMPLICACION MECANICA DE CVLP	1	0	0	0	0	0	0	0	1	0	0	0	0
CUF EXPUESTO INTRODUCCION Y REPARACION	1	0	0	0	0	0	0	0	0	0	0	0	1
RADIOGRAFÍA	5	0	0	0	0	0	0	0	0	0	4	0	1
TOTAL	293	27	19	19	17	31	24	26	21	22	27	32	28

Fuente: Registro del servicio



COVID-19



VIII. COVID 19

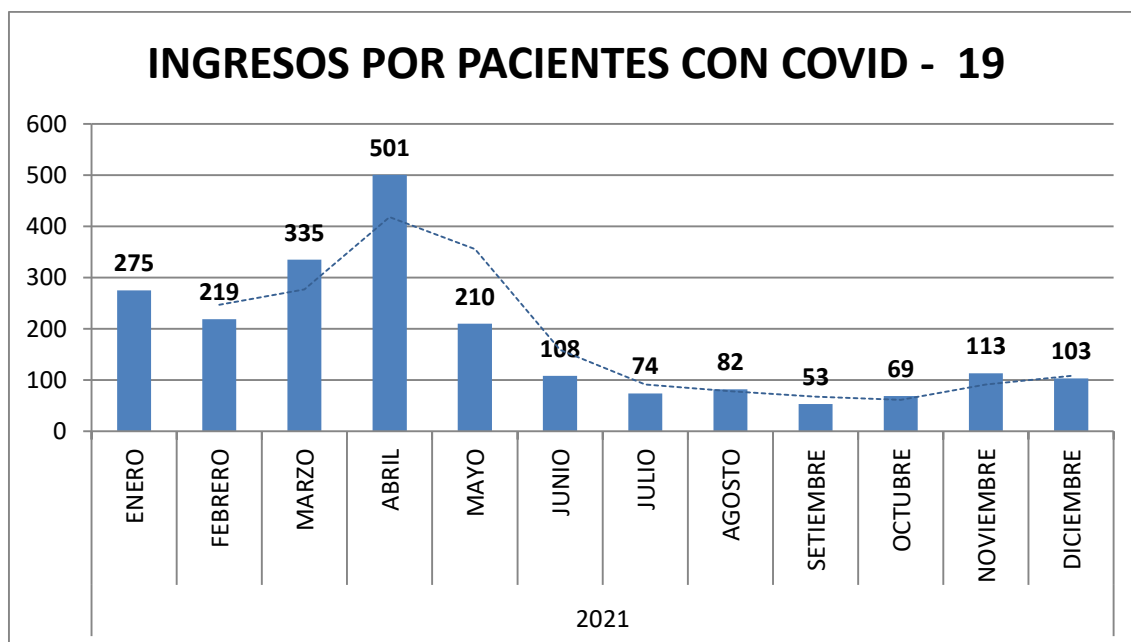
8.1. Atenciones por COVID – 19

**Tabla N° 58: HOSPITAL DE LA AMISTAD PERÚ COREA SANTA ROSA II.2
ATENCIONES POR COVID 19**

ATENCIONES				
AÑO	MES	TOTAL	COVID	% COVID
2021	ENERO	1,254	275	22%
	FEBRERO	1,028	219	21%
	MARZO	1,341	335	25%
	ABRIL	1,236	501	41%
	MAYO	1,290	210	16%
	JUNIO	1,290	108	8%
	JULIO	1,409	74	5%
	AGOSTO	1,358	82	6%
	SETIEMBRE	1422	53	4%
	OCTUBRE	1630	69	4%
	NOVIEMBRE	1686	113	7%
	DICIEMBRE	1658	103	6%
TOTAL		16,602	2,142	13%

Fuente: Sistema Integrado de Gestión Hospitalaria GALENHOS

**Gráfico N° 52: HOSPITAL DE LA AMISTAD PERU COREA SANTA ROSA II-2
ATENCIONES POR COVID 19**



Fuente: Sistema Integrado de Gestión Hospitalaria GALENHOS

8.2. Defunciones por COVID – 19

Tabla N° 59: HOSPITAL DE LA AMISTAD PERÚ COREA SANTA ROSA II.2

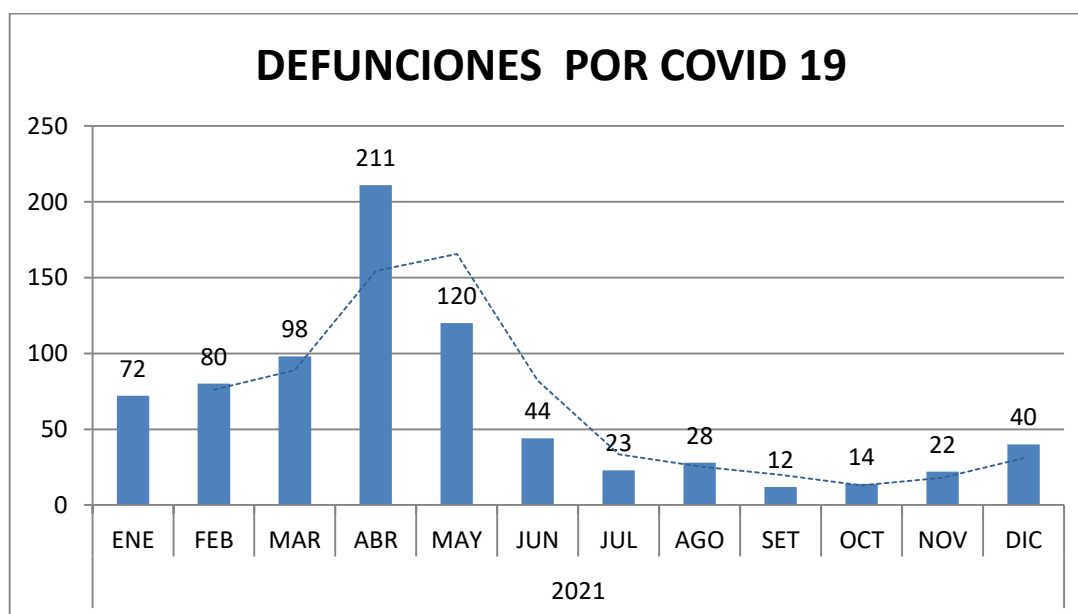
DEFUNCIONES POR COVID 19

AÑO	MES	DEFUNCIONES
2021	ENE	72
	FEB	80
	MAR	98
	ABR	211
	MAY	120
	JUN	44
	JUL	23
	AGO	28
	SET	12
	OCT	14
	NOV	22
	DIC	40
TOTAL		764

Fuente: Sistema Integrado de Gestión Hospitalaria GALENHOS

Gráfico N° 53: HOSPITAL DE LA AMISTAD PERU COREA SANTA ROSA II-2

NÚMERO DE FALLECIDOS POR COVID 19 AÑO 2021



Fuente: Sistema Integrado de Gestión Hospitalaria GALENHOS

Tabla N° 60: HOSPITAL DE LA AMSITAD PERÚ COREA SANTA ROSA II.2

DISTRIBUCIÓN EN EL SERVICIO UCI COVID

AÑO	MES	INGRESOS	EGRESOS	ALTAS	DEFUNCIONES	% ALTAS	% DEFUNCIONES
2020	ABR	28	14	1	13	7%	93%
	MAY	49	51	14	37	27%	73%
	JUN	38	38	12	26	32%	68%
	JUL	38	34	15	19	44%	56%
	AGO	32	33	10	23	30%	70%
	SET	22	21	5	16	24%	76%
	OCT	23	22	16	6	73%	27%
	NOV	26	27	11	16	41%	59%
	DIC	33	31	9	22	29%	71%
TOTAL 2020		289	271	93	178	34%	66%
2021	ENE	36	37	21	16	57%	43%
	FEB	23	24	13	11	54%	46%
	MAR	33	31	21	10	68%	32%
	ABR	43	37	31	6	84%	16%
	MAY	43	45	26	19	58%	42%
	JUN	44	41	18	23	44%	56%
	JUL	31	39	28	11	72%	28%
	AGO	20	34	21	13	62%	38%
	SET	10	11	7	4	64%	36%
	OCT	14	20	14	6	70%	30%
	NOV	20	25	16	9	64%	36%
	DIC	29	44	20	24	45%	55%
TOTAL 2021		346	388	236	152	61%	39%
TOTAL GENERAL		635	659	329	330	50%	50%

Fuente: Sistema Integrado de Gestión Hospitalaria GALENHOS

Tabla N° 61: HOSPITAL DE LA AMSITAD PERÚ COREA SANTA ROSA II.2

PRUEBAS TOMADAS AÑO 2021

MES	ANTIGENAS	SEROLOGICAS
ENE	33	1618
FEB	74	917
MAR	458	592
ABR	812	70
MAY	717	218
JUN	774	183
JUL	794	161
AGOS	674	123
SET	1036	196
OCT	985	199
NOV	952	384
DIC	834	160
TOTAL	8143	4821

Fuente: Servicio de laboratorio



SERVICIOS INTERMEDIOS



IX. SERVICIOS INTERMEDIOS

9.1. Servicio de Imagenología

**Tabla N° 62: HOSPITAL DE LA AMISTAD PERU COREA SANTA ROSA II-2
PRODUCCIÓN DEL SERVICIO DE APOYO AL DIAGNOSTICO AÑO 2021**

TIPO	Total	Ene	Feb	Mar	Abr	May	Jun	Jul	Ago	Sep	Oct	Nov	Dic
Ecografía.	2,975	106	99	117	75	128	182	192	310	448	436	428	454
Ecografía Obstétrica	2,349	157	167	170	124	131	168	119	157	0	298	388	470
Tomografía	10,437	760	852	723	753	669	754	951	1,101	565	1191	1,059	1,059
Rayos X	9,546	616	416	503	514	577	724	801	871	983	1,115	1,223	1,203
Mamografía	346	20	15	15	11	49	56	45	63	0	0	52	20
Densitometría	253	20	10	6	6	30	36	26	36	0	0	53	30
Total	25,906	1,679	1,559	1,534	1,483	1,584	1,920	2,134	2,538	1,996	3,040	3,203	3,236

Fuente: Sistema Integrado de Gestión Hospitalaria GALENHOS

**Tabla N° 63: HOSPITAL DE LA AMISTAD PERU COREA SANTA ROSA II-2
PRODUCCIÓN DEL SERVICIO DE APOYO AL DIAGNOSTICO POR
CONDICION DEL PACIENTE AÑO 2021**

TIPO	Total	PARTICULAR			SIS			PAR-HOSP			SEGUROS PARTICULARES		
		CE	EMER	HOSP	CE	EMER	HOSP	CE	EMER	HOSP	CE	EMER	HOSP
Ecografía	2,975	0	12	0	1,628	1,311	0	1	17	0	0	6	0
Ecografía Obstétrica	2,349	0	0	0	1,866	477	0	0	6	0	0	0	0
Tomografías	10,437	0	12	0	3,836	6,267	0	0	180	0	3	139	0
Rayos X	9,546	0	0	0	2,305	6,786	0	3	332	0	0	120	0
Mamografía	346	31	0	0	315	0	0	0	0	0	0	0	0
Densitometría	253	5	0	0	248	0	0	0	0	0	0	0	0
Total	25,906	36	24	0	10,198	14,841	0	4	535	0	3	265	0

Fuente: Sistema Integrado de Gestión Hospitalaria GALENHOS

9.2. Servicio de Laboratorio

**Tabla N° 64: HOSPITAL DE LA AMISTAD PERU COREA SANTA ROSA II-2
PRODUCCIÓN DE EXAMENES DE LABORATORIO AÑO 2021**

TIPO	Total	Ene	Feb	Mar	Abr	May	Jun	Jul	Ago	Sep	Oct	Nov	Dic
Laboratorio	338,882	22,521	29,668	23,832	23,625	26,471	25,689	27,171	30,448	32,694	32,006	32,243	32,514

Fuente: Sistema Integrado de Gestión Hospitalaria GALENHOS

**Tabla N° 65: HOSPITAL DE LA AMISTAD PERU COREA SANTA ROSA II-2
PRODUCCION DE SERVICIO DE LABORATORIO Y RECAUDACION
ECONÓMICA AÑO 2021**

Servicio	Total	Particular.	Cons. Externo	Emergencia	Hospitalización
Cantidad	338,882	38	30,411	308,370	63
Producción Económica	4,682,066	1,041	290,687	4,388,856	1,482

Fuente: Sistema Integrado de Gestión Hospitalaria GALENHOS

**Tabla N° 66: HOSPITAL DE LA AMISTAD PERU COREA SANTA ROSA II-2
PRODUCCION DE SERVICIO DE LABORATORIO Y RECAUDACION
ECONÓMICA AÑO 2021**

MES	PARTICULAR		CONSULTORIO EXTERNO		EMERGENCIA		HOSPITALIZACIÓN		TOTAL	
	Cantidad	S/.	Cantidad	S/.	Cantidad	S/.	Cantidad	S/.	Cantidad	S/.
ENE	0	0	895	15,081.64	21,626	320,476.97	0	0	22,521.00	335,558.61
FEB	0	0	726	12,589.35	28,934	437,987.26	8	200	29,668.00	450,776.61
MAR	0	0	451	9,555.26	23,380	344,678.58	1	25	23,832.00	354,258.84
ABR	0	0	432	11,743.05	23,180	317,625.55	13	577.75	23,625.00	329,946.35
MAY	0	0	799	16,902.09	25,671	379,211.73	1	15.6	26,471.00	396,129.42
JUN	0	0	566	7,046.72	25,098	362,683.99	25	463.34	25,689.00	370,194.05
JUL	0	0	519	5,872.90	26,652	394,850.72	0	0	27,171.00	400,723.62
AGO	0	0	3415	30,055.91	27,031	377,730.20	2	31.2	30,448.00	407,817.31
SEP	4	191	4828	39,346.58	27,857	357,733.06	5	78	32,694.00	397,348.64
OCT	8	253	5333	42,043.45	26,664	344,001.67	1	15.6	32,006.00	386,313.72
NOV	18	341	6898	52,093.38	25,323	360,173.77	4	52.64	32,243.00	412,660.79
DIC	8	256	5549	48,356.29	26,954	391,702.13	3	23.13	32,514.00	440,337.55

Fuente: Sistema Integrado de Gestión Hospitalaria GALENHOS

9.3. Servicio de Banco de Sangre

**Tabla N° 67: HOSPITAL DE LA AMISTAD PERU COREA SANTA ROSA II-2
DONACIONES DE SANGRE AÑO 2021**

DONACION DE SANGRE					
CATEGORIA	POSTULANTES EXCLUIDOS	POSTULANTES DIFERIDOS	POSTULANTES APTOS		POSTULANTES TOTALES (Atendidos)
			DONACION INCOMPLETA	DONACION COMPLETA (Unidad Colectada)	
AUTOLOGOS	0	0	0	0	0
VOLUNTARIOS IM	0	3	0	26	29
VOLUNTARIOS EM	0	173	4	628	805
REPOSICION	0	1894	8	4147	6049
P. REMUNERADOS	0	0	0	0	0
TOTAL	0	2070	12	4801	6883

Fuente: Banco de sangre HAPCSR

**Tabla N° 68: HOSPITAL DE LA AMISTAD PERU COREA SANTA ROSA II-2
DISTRIBUCIÓN DE DONANTES AÑO 2021**

TOTAL DE DONANTES				
VOLUNTARIOS	REPOSICION	PREMUNERADOS	AUTOLOGOS	TOTAL
662	3965	323	0	4950

Fuente: Banco de sangre HAPCSR

*Número de donantes es diferente al número de donaciones

**Tabla N° 69: HOSPITAL DE LA AMISTAD PERU COREA SANTA ROSA II-2
DISTRIBUCIÓN DE POSTULANTES DIFERIDOS O EXCLUIDOS AÑO 2021**

TOTAL DE POSTULANTES QUE FUERON DIFERIDOS O EXCLUIDOS						
PESO BAJO	HEMOGLOBINA BAJA	AFECCIONES MEDICAS	COMPORTAMIENTO DE ALTO RIESGO	HISTORIAL DE VIAJES	OTROS	TOTAL
28	395	250	108	0	1291	2072

Fuente: Banco de sangre HAPCSR

**Tabla N° 70: HOSPITAL DE LA AMISTAD PERU COREA SANTA ROSA II-2
DONACIONES DE SANGRE SEGÚN GÉNERO Y GRUPO ETAREO AÑO 2021**

DONACIONES DE SANGRE EXTRAIDAS SEGÚN GÉNERO			DONACIONES DE SANGRE EXTRAIDAS SEGÚN LA EDAD DEL DONANTE				
HOMBRES	MUJERES	TOTAL	<18 AÑOS	18 a 24 años	25 a 44 años	45 a 64 años	>_65 años
3417	1386	4803	66	1359	2752	626	0

Fuente: Banco de sangre HAPCSR

**Tabla N° 71: HOSPITAL DE LA AMISTAD PERU COREA SANTA ROSA II-2
DONACIONES DE SANGRE TOTAL AÑO 2021**

DONACIONES DE SANGRE TOTAL					
VOLUNTARIAS DE PRIMERA VEZ	VOLUNTARIAS REPETIDOS	REPOSICION	P. REMUNERADAS	AUTOLOGOS	TOTAL DE DONACIONES
295	369	3704	0	0	4368

Fuente: Banco de sangre HAPCSR

**Tabla N° 72: HOSPITAL DE LA AMISTAD PERU COREA SANTA ROSA II-2
DONACIONES POR AFERESIS AÑO 2021**

DONACIONES POR AFERESIS					
VOLUNTARIAS DE PRIMERA VEZ	VOLUNTARIAS REPETIDOS	REPOSICION	P. REMUNERADAS	AUTOLOGO	TOTAL DE DONACIONES
0	0	77	0	0	77

Fuente: Banco de sangre HAPCSR



INDICADORES HOSPITALARIOS



X. INDICADORES HOSPITALARIOS

10.1. Indicadores 2021:

10.1.1. Indicadores de Eficiencia

Nº	Nombre del Indicador	VARIABLES	Ene	Feb	Mar	Abr	May	Jun	Jul	Ago	Set	Oct	Nov	Dic	ANUAL
1	Promedio de Análisis de Laboratorio por Consulta Externa	Nº análisis de laboratorio indicados en consulta externa	895	726	451	432	799	566	519	3415	4828	5333	6898	5549	30411
		Nº Atenciones médicas Realizadas	2751	2711	3395	2664	3288	3605	3994	4939	5255	4740	5669	4792	47803
VALOR			0.33	0.27	0.13	0.16	0.24	0.16	0.13	0.69	0.92	1.13	1.22	1.16	0.64
2	Promedio de Permanencia	Total días estancias de egresos	1313	1306	1524	1885	1863	2203	2112	2348	2187	2625	2411	2726	24503
		Nº egresos hospitalarios	347	333	426	401	474	514	544	543	533	636	552	629	5932
VALOR			3.78	3.92	3.58	4.70	3.93	4.29	3.88	4.32	4.10	4.13	4.37	4.33	4.13
3	Intervalo de Sustitución cama	Nº Días cama disponibles - Nº pacientes día	1051	1028	873	953	553	379	478	360	269	-574	330	220	5920
		Nº egresos hospitalización	347	333	426	401	474	514	544	543	533	636	552	629	5932
VALOR			3.03	3.09	2.05	2.38	1.17	0.74	0.88	0.66	0.50	-0.90	0.60	0.35	1.00
4	Porcentaje Ocupación de Camas (Factor: 100)	Nº pacientes-día	1398	1184	1576	1417	1896	1991	1971	2089	2101	3023	3000	3221	24867
		Nº días cama disponibles	2449	2212	2449	2370	2449	2370	2449	2449	2370	2449	3330	3441	30787
VALOR			57.1%	53.5%	64.4%	59.8%	77.4%	84.0%	80.5%	85.3%	88.6%	123.4%	90.1%	93.6%	80.8%
5	Rendimiento Cama	Nº egresos	347	333	426	401	474	514	544	543	533	636	552	629	5932
		Nº camas disponibles promedio	79	79	79	79	79	79	79	79	79	79	111	111	1012
VALOR			4.39	4.22	5.39	5.08	6.00	6.51	6.89	6.87	6.75	8.05	4.97	5.67	5.86
6	Razón de Emergencias por Consulta Médicas	Nº de Atenciones Médicas en Emergencia	1108	999	1320	1195	1239	1203	1336	1292	1328	1585	1499	1391	15495
		Nº Total de Atenciones médicas en Consulta Externa	2751	2711	3395	2664	3288	3605	3994	4939	5255	4740	5669	4792	47803
VALOR			0.40	0.37	0.39	0.45	0.38	0.33	0.33	0.26	0.25	0.33	0.26	0.29	0.32

7	Rendimiento de Sala de Operaciones	Nº Intervenciones Quirúrgicas Ejecutadas	211	170	220	210	251	276	283	290	343	340	268	317	3179
		Nº de Salas de Operaciones Utilizados	2	2	2	2	2	2	2	2	2	2	2	2	2
VALOR			105.5	85.0	110.0	105.0	125.5	138.0	141.5	145.0	171.5	170.0	134.0	158.5	132.46
8	Rendimiento de Sala de Operaciones (para Cirugías de Emergencia)	Nº Intervenciones Quirúrgicas de Emergencia	187	158	195	187	224	237	251	243	273	277	207	243	2682
		Nº de Salas de Operaciones Utilizados	2	2	2	2	2	2	2	2	2	2	2	2	2
VALOR			93.5	79	97.5	93.5	112	118.5	125.5	121.5	136.5	138.5	103.5	121.5	111.75
9	Rendimiento de Sala de Operaciones (para Cirugías Electivas)	Nº Intervenciones Quirúrgicas Programadas Ejecutadas (Cirugías Electivas)	24	12	25	23	27	39	32	47	70	63	61	74	497
		Nº de Salas de Operaciones Utilizados	2	2	2	2	2	2	2	2	2	2	2	2	2
VALOR			12	6	12.5	11.5	13.5	19.5	16	23.5	35	31.5	30.5	37	20.71
10	Grado de Resolutividad del Establecimiento de Salud (Factor: 100)	Nº de solicitudes de Referencias enviadas para atención médica en consulta externa	24	7	11	16	26	44	33	77	55	40	25	15	373
		Nº Total de Consultas Médicas	2751	2711	3395	2664	3288	3605	3994	4939	5255	4740	5669	4792	47803
VALOR			0.01	0.00	0.00	0.01	0.01	0.01	0.01	0.02	0.01	0.01	0.00	0.00	0.01

10.1.2. Indicadores de Calidad

Nº	Nombre del Indicador	VARIABLES	Ene	Feb	Mar	Abr	May	Jun	Jul	Ago	Set	Oct	Nov	Dic	ANUAL
11	Porcentaje de Infecciones Intrahospitalarias (Factor: 100)	Total de pacientes con infecciones intrahospitalarias	0	0	0	0	0	0	3	0	0	0	0	0	3
		Nº egresos	347	333	426	401	474	514	544	543	533	636	552	629	5932
VALOR			0	0	0	0	0	0	0.55	0	0	0	0	0	0.05
12	Tasa Neta de Mortalidad (Factor: 100)	Nº egresos por defunción hospitalaria (fallecidos después de 48 horas de admisión al hospital, servicio o especialidad)	12	10	12	13	11	7	13	10	6	3	11	10	118
		Nº egresos	347	333	426	401	474	514	544	543	533	636	552	629	5932
VALOR			3.46	3.00	2.82	3.24	2.32	1.36	2.39	1.84	1.13	0.47	1.99	1.59	1.99
13	Tasa de Cesárea (Factor: 100)	Nº Total de Cesáreas realizadas	101	89	102	108	129	136	140	136	142	141	113	134	1471
		Nº Total de Partos atendidos	158	141	183	177	208	218	240	207	226	246	195	220	2419
VALOR			63.92	63.12	55.74	61.02	62.02	62.39	58.33	65.70	62.83	57.32	57.95	60.91	60.81

10.2. Indicadores por servicios:

10.2.1. Indicadores en hospitalización de Cirugía:

Tabla N° 73: HOSPITAL DE LA AMISTAD PERU COREA SANTA ROSA II-2

INDICADORES EN HOSPITALIZACIÓN DE CIRUGÍA AÑO 2021

Nº	Nombre del Indicador	Variables	Ene	Feb	Mar	Abr	May	Jun	Jul	Ago	Sep	Oct	Nov	Dic	ANUAL
1	Promedio de Permanencia	Total días estancias de egresos	264	201	395	419	274	351	529	467	544	563	560	558	5,125
		N° egresos hospitalarios	63	51	77	74	68	94	91	92	83	98	103	121	1,015
	VALOR		4.19	3.94	5.13	5.66	4.03	3.73	5.81	5.08	6.55	5.74	5.44	4.61	5.05
2	Intervalo de Sustitución cama	N° Días cama disponibles - N°	72	112	19	78	31	26	11	17	5	-53	183	213	714
		N° egresos hospitalización	63	51	77	74	68	94	91	92	83	98	103	121	1,015
	VALOR		1.14	2.20	0.25	1.05	0.46	0.28	0.12	0.18	0.06	-0.54	1.78	1.76	0.70
3	Porcentaje Ocupación de Camas (Factor: 100)	N° pacientes-día	300	224	353	282	341	334	361	355	355	425	537	531	4,398
		N° días cama disponibles	372	336	372	360	372	360	372	372	360	372	720	744	5,112
	VALOR		80.65%	66.67%	94.89%	78.33%	91.67%	92.78%	97.04%	95.43%	98.61%	114.25%	74.58%	71.37%	86.03%
4	Rendimiento Cama	N° egresos	63	51	77	74	68	94	91	92	83	98	103	121	1,015
		N° camas disponibles promedio	12	12	12	12	12	12	12	12	12	12	24	24	168
	VALOR		5.25	4.25	6.42	6.17	5.67	7.83	7.58	7.67	6.92	8.17	4.29	5.04	6.04

Fuente: Sistema Integrado de Gestión Hospitalaria GALENHOS

10.2.2. Indicadores en hospitalización de Ginecología:

Tabla N° 74: HOSPITAL DE LA AMISTAD PERU COREA SANTA ROSA II-2

INDICADORES EN HOSPITALIZACIÓN DE GINECOLOGÍA AÑO 2021

Nº	Nombre del Indicador	Variables	Ene	Feb	Mar	Abr	May	Jun	Jul	Ago	Sep	Oct	Nov	Dec	ANUAL
1	Promedio de Permanencia	Total días estancias de egresos	151	212	218	276	385	361	377	413	390	491	286	355	3,915
		N° egresos hospitalarios	80	93	99	107	149	146	143	163	155	197	127	137	1,596
	VALOR		1.89	2.28	2.20	2.58	2.58	2.47	2.64	2.53	2.52	2.49	2.25	2.59	2.45
2	Intervalo de Sustitución cama	N° Días cama disponibles - N°	131	99	77	100	65	52	61	-111	-126	-177	-68	-104	-1
		N° egresos hospitalización	80	93	99	107	149	146	143	163	155	197	127	137	1,596
	VALOR		1.64	1.06	0.78	0.93	0.44	0.36	0.43	-0.68	-0.81	-0.90	-0.54	-0.76	0.00
3	Porcentaje Ocupación de Camas (Factor: 100)	N° pacientes-día	117	125	171	140	183	188	187	359	366	425	308	352	2,921
		N° días cama disponibles	248	224	248	240	248	240	248	248	240	248	240	248	2,920
	VALOR		47.18%	55.80%	68.95%	58.33%	73.79%	78.33%	75.40%	144.76%	152.50%	171.37%	128.33%	141.94%	100.03%
4	Rendimiento Cama	N° egresos	80	93	99	107	149	146	143	163	155	197	127	137	1,596
		N° camas disponibles promedio	8	8	8	8	8	8	8	8	8	8	8	8	96
	VALOR		10.00	11.63	12.38	13.38	18.63	18.25	17.88	20.38	19.38	24.63	15.88	17.13	16.63

Fuente: Sistema Integrado de Gestión Hospitalaria GALENHOS

10.2.3. Indicadores en hospitalización de Obstetricia:

**Tabla N° 75: HOSPITAL DE LA AMISTAD PERU COREA SANTA ROSA II-2
INDICADORES EN HOSPITALIZACIÓN DE OBSTETRICIA AÑO 2021**

Nº	Nombre del Indicador	Variables	Ene	Feb	Mar	Abr	May	Jun	Jul	Ago	Sep	Oct	Nov	Dec	ANUAL
1	Promedio de Permanencia	Total días estancias de egresos	213	179	303	241	403	384	362	302	265	369	303	387	3,711
		N° egresos hospitalarios	118	96	159	131	155	162	201	172	160	189	179	211	1,933
VALOR			1.81	1.86	1.91	1.84	2.60	2.37	1.80	1.76	1.66	1.95	1.69	1.83	1.92
2	Intervalo de Sustitución cama	N° Días cama disponibles - N° pacientes día	524	463	513	346	168	125	178	189	139	118	146	137	3,046
		N° egresos hospitalización	118	96	159	131	155	162	201	172	160	189	179	211	1,933
VALOR			4.44	4.82	3.23	2.64	1.08	0.77	0.89	1.10	0.87	0.62	0.82	0.65	1.58
3	Porcentaje Ocupación de Camas	N° pacientes-día	96	97	107	254	452	475	442	431	461	502	454	483	4,254
		N° días cama disponibles	620	560	620	600	620	600	620	620	620	600	620	600	620
VALOR			15.48%	17.32%	17.26%	42.33%	72.90%	79.17%	71.29%	69.52%	76.83%	80.97%	75.67%	77.90%	58.27%
4	Rendimiento Cama	N° egresos	118	96	159	131	155	162	201	172	160	189	179	211	1,933
		N° camas disponibles promedio	20	20	20	20	20	20	20	20	20	20	20	20	20
VALOR			5.90	4.80	7.95	6.55	7.75	8.10	10.05	8.60	8.00	9.45	8.95	10.55	8.05

Fuente: Sistema Integrado de Gestión Hospitalaria GALENHOS

10.2.4. Indicadores en hospitalización de Medicina:

**Tabla N° 76: HOSPITAL DE LA AMISTAD PERU COREA SANTA ROSA II-2
INDICADORES EN HOSPITALIZACIÓN DE MEDICINA AÑO 2021**

Nº	Nombre del Indicador	Variables	Ene	Feb	Mar	Abr	May	Jun	Jul	Ago	Sep	Oct	Nov	Dec	ANUAL
1	Promedio de Permanencia	Total días estancias de egresos	538	497	473	799	678	957	666	910	721	1028	1038	1175	9,480
		N° egresos hospitalarios	69	73	75	67	89	100	87	93	107	136	129	132	1,157
VALOR			7.80	6.81	6.31	11.93	7.62	9.57	7.66	9.78	6.74	7.56	8.05	8.90	8.19
2	Intervalo de Sustitución cama	N° Días cama disponibles - N° pacientes día	249	307	166	261	128	80	123	131	135	511	294	334	2,719
		N° egresos hospitalización	69	73	75	67	89	100	87	93	107	136	129	132	1,157
VALOR			3.61	4.21	2.21	3.90	1.44	0.80	1.41	1.41	1.26	3.76	2.28	2.53	2.35
3	Porcentaje Ocupación de Camas (Factor: 100)	N° pacientes-día	681	533	764	639	802	820	807	799	765	1039	1206	1216	10,071
		N° días cama disponibles	930	840	930	900	930	900	930	930	930	900	1,550	1,500	1,550
VALOR			73.23%	63.45%	82.15%	71.00%	86.24%	91.11%	86.77%	85.91%	85.00%	67.03%	80.40%	78.45%	78.74%
4	Rendimiento Cama	N° egresos	69	73	75	67	89	100	87	93	107	136	129	132	1,157
		N° camas disponibles promedio	30	30	30	30	30	30	30	30	30	30	50	50	50
VALOR			2.30	2.43	2.50	2.23	2.97	3.33	2.90	3.10	3.57	2.72	2.58	2.64	2.75

Fuente: Sistema Integrado de Gestión Hospitalaria GALENHOS

10.2.5. Indicadores en hospitalización de Pediatría:

**Tabla N° 77: HOSPITAL DE LA AMISTAD PERU COREA SANTA ROSA II-2
INDICADORES EN HOSPITALIZACIÓN DE PEDIATRÍA AÑO 2021**

Nº	Nombre del Indicador	Variables	Ene	Feb	Mar	Abr	May	JUN	Jul	Ago	Sep	Oct	Nov	Dec	ANUAL
1	Promedio de Permanencia	Total días estancias de egresos	147	217	135	150	123	150	178	256	267	174	224	251	2,272
		N° egresos hospitalarios	17	20	16	22	13	12	22	22	23	28	16	14	28
VALOR			8.65	10.85	8.44	6.82	9.46	12.50	8.09	11.13	9.54	10.88	16.00	8.96	9.84
2	Intervalo de Sustitución cama	N° Días cama disponibles - N° pacientes día	75	47	98	168	161	96	105	134	116				1,000
		N° egresos hospitalización	17	20	16	22	13	12	22	23	28	16	14	28	231
VALOR			4.41	2.35	6.13	7.64	12.38	8.00	4.77	5.83	4.14	0.00	0.00	0.00	4.33
3	Porcentaje Ocupación de Camas	N° pacientes-día	204	205	181	102	118	174	174	145	154	147	162	156	1,922
		N° días cama disponibles	279	252	279	270	279	270	279	279	279	270	279	270	3,285
VALOR			73.12%	81.35%	64.87%	37.78%	42.29%	64.44%	62.37%	51.97%	57.04%	52.69%	60.00%	55.91%	58.51%
4	Rendimiento Cama	N° egresos	17	20	16	22	13	12	22	23	28	16	14	28	231
		N° camas disponibles promedio	9	9	9	9	9	9	9	9	9	9	9	9	9
VALOR			1.89	2.22	1.78	2.44	1.44	1.33	2.44	2.56	3.11	1.78	1.56	3.11	2.14

Fuente: Sistema Integrado de Gestión Hospitalaria GALENHOS

10.2.6. Indicadores en hospitalización de Neonatología:

**Tabla N° 78: HOSPITAL DE LA AMISTAD PERU COREA SANTA ROSA II-2
INDICADORES EN HOSPITALIZACIÓN DE NEONATOLOGÍA AÑO 2021**

Nº	Nombre del Indicador	Variables	Ene	Feb	Mar	Abr	May	Jun	Jul	Ago	Sep	Oct	Nov	Dec	ANUAL
1	Promedio de Permanencia	Total días estancias de egresos	408	392	489	484	580	312	551	533	573	467	537	501	5,827
		N° egresos hospitalarios	76	64	77	86	63	31	58	42	54	49	52	51	703
VALOR			5.37	6.13	6.35	5.63	9.21	10.06	9.50	12.69	10.61	9.53	10.33	9.82	8.29
2	Intervalo de Sustitución cama	N° Días cama disponibles - N° pacientes día	-64	-43	23	26	-2	33	19	-67	-98	-113	27	-111	-370
		N° egresos hospitalización	76	64	77	86	63	31	58	42	54	49	52	51	703
VALOR			-0.84	-0.67	0.30	0.30	-0.03	1.06	0.33	-1.60	-1.81	-2.31	0.52	-2.18	-0.53
3	Porcentaje Ocupación de Camas (Factor: 100)	N° pacientes-día	436	379	349	334	374	327	353	439	458	485	333	483	4,750
		N° días cama disponibles	372	336	372	360	372	360	372	372	372	360	372	360	372
VALOR			117.20%	112.80%	93.82%	92.78%	100.54%	90.83%	94.89%	118.01%	127.22%	130.38%	92.50%	129.84%	108.45%
4	Rendimiento Cama	N° egresos	76	64	77	86	63	31	58	42	54	49	52	51	703
		N° camas disponibles promedio	12	12	12	12	12	12	12	12	12	12	12	12	12
VALOR			6.33	5.33	6.42	7.17	5.25	2.58	4.83	3.50	4.50	4.08	4.33	4.25	4.88

Fuente: Sistema Integrado de Gestión Hospitalaria GALENHOS

10.2.7. Indicadores en hospitalización de Uci-neonatología:

**Tabla N° 79: HOSPITAL DE LA AMISTAD PERU COREA SANTA ROSA II-2
INDICADORES EN HOSPITALIZACIÓN DE UCI-NEONATOLOGÍA AÑO 2021**

Nº	Nombre del Indicador	VARIABLES	Ene	Feb	Mar	Abr	May	Jun	Jul	Ago	Sep	Oct	Nov	Dec	ANUAL
1	Promedio de Permanencia	Total días estancias de egresos	270	177	178	132	150	73	130	246	164	130	199	95	1,944
		N° egresos hospitalarios	15	14	18	12	11	5	13	8	8	12	8	6	130
VALOR			18.00	12.64	9.89	11.00	13.64	14.60	10.00	30.75	20.50	10.83	24.88	15.83	14.95
2	Intervalo de Sustitución cama	N° Días cama disponibles - N° pacientes día	-2	5	6	2	-8	-12	10	-100	14	0	7	2	-76
		N° egresos hospitalización	15	14	18	12	11	5	13	8	8	12	8	6	130
VALOR			-0.13	0.36	0.33	0.17	-0.73	-2.40	0.77	-12.50	1.75	0.00	0.88	0.33	-0.58
3	Porcentaje Ocupación de Camas	N° pacientes-día	188	163	180	178	194	192	176	286	166	186	173	184	2,266
		N° días cama disponibles	186	168	186	180	186	180	186	186	186	180	186	180	186
VALOR			101.08%	97.02%	96.77%	98.89%	104.30%	106.67%	94.62%	153.76%	92.22%	100.00%	96.11%	98.92%	103.47%
4	Rendimiento Cama	N° egresos	15	14	18	12	11	5	13	8	8	12	8	6	130
		N° camas disponibles promedio	6	6	6	6	6	6	6	6	6	6	6	6	6
VALOR			2.50	2.33	3.00	2.00	1.83	0.83	2.17	1.33	1.33	2.00	1.33	1.00	1.81

Fuente: Sistema Integrado de Gestión Hospitalaria GALENHOS

10.2.8. Indicadores en hospitalización de Medicina Covid:

**Tabla N° 80: HOSPITAL DE LA AMISTAD PERU COREA SANTA ROSA II-2
INDICADORES EN HOSPITALIZACIÓN DE MEDICINA COVID AÑO 2021**

Nº	Nombre del Indicador	VARIABLES	Ene	Feb	Mar	Abr	May	Jun	Jul	Ago	Sep	Oct	Nov	Dec	ANUAL
1	Promedio de Permanencia	Total días estancias de egresos	722	613	979	1314	1214	581	295	161	124	156	350	513	7,022
		N° egresos hospitalarios	133	121	188	296	197	91	51	26	14	37	77	88	1,319
VALOR			5.43	5.07	5.21	4.44	6.16	6.38	5.78	6.19	8.86	4.22	4.55	5.83	5.32
2	Intervalo de Sustitución cama	N° Días cama disponibles - N° pacientes día	825	811	456	120	556	1023	1309	1258	1348	1390	1182	1111	11,389
		N° egresos hospitalización	133	121	188	296	197	91	51	26	14	37	77	88	1,319
VALOR			6.20	6.70	2.43	0.41	2.82	11.24	25.67	48.38	96.29	37.57	15.35	12.63	8.63
3	Porcentaje Ocupación de Camas	N° pacientes-día	787	645	1156	1440	1056	537	303	354	212	222	378	501	7,591
		N° días cama disponibles	1612	1456	1612	1560	1612	1560	1612	1612	1560	1612	1560	1612	1612
VALOR			48.82%	44.30%	71.71%	92.31%	65.51%	34.42%	18.80%	21.96%	13.59%	13.77%	24.23%	31.08%	39.99%
4	Rendimiento Cama	N° egresos	133	121	188	296	197	91	51	26	14	37	77	88	1,319
		N° camas disponibles promedio	52	52	52	52	52	52	52	52	52	52	52	52	52
VALOR			2.56	2.33	3.62	5.69	3.79	1.75	0.98	0.50	0.27	0.71	1.48	1.69	2.11

Fuente: Sistema Integrado de Gestión Hospitalaria GALENHOS



Unidad de Seguros



XI. REFERENCIAS

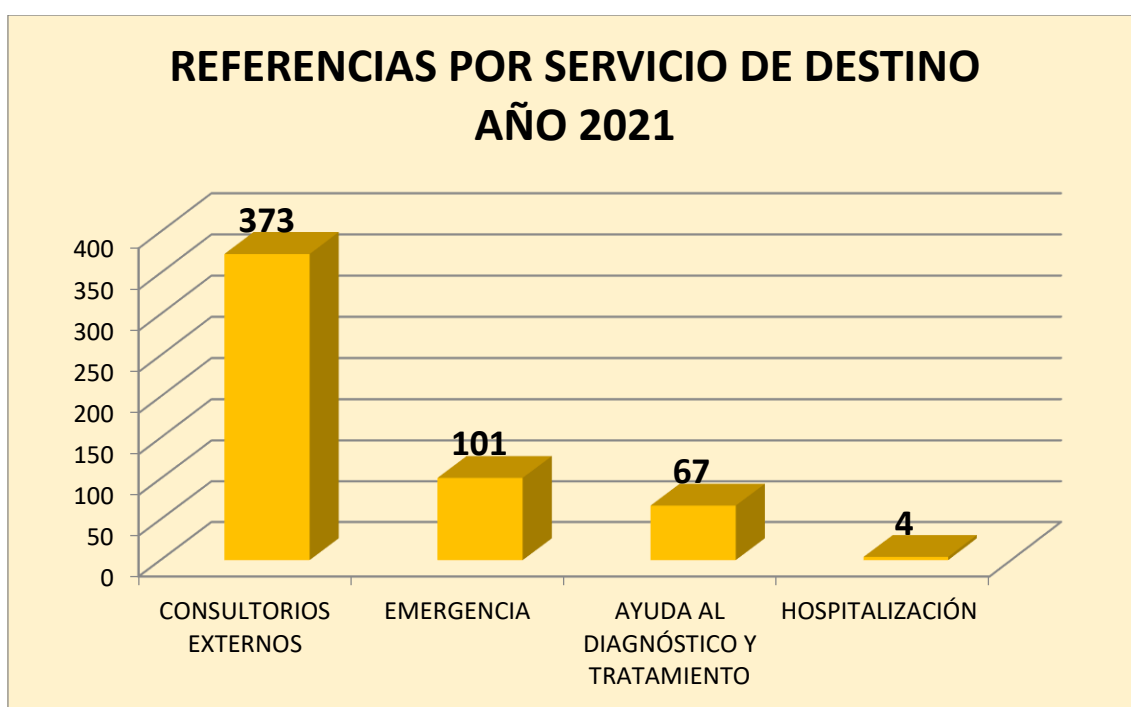
11.1. Referencia por servicio de destino:

**Tabla N° 81: HOSPITAL DE LA AMISTAD PERU COREA SANTA ROSA II-2
REFERENCIAS POR SERVICIO DE DESTINO AÑO 2021**

SERVICIO DE DESTINO	TOTAL	Ene	Feb	Mar	Abr	May	Jun	Jul	Ago	Set	Oct	Nov	Dic
AYUDA AL DIAGNÓSTICO Y TRATAMIENTO	67	2	1	8	5	5	7	13	5	5	5	8	3
CONSULTORIOS EXTERNOS	373	24	7	11	16	26	44	33	77	55	40	25	15
EMERGENCIA	101	8	3	6	5	11	9	8	13	9	9	10	10
HOSPITALIZACIÓN	4	0	0	0	0	0	0	0	2	1	1	0	0
Total	545	34	11	25	26	42	60	54	97	70	55	43	28

FUENTE: SIGEH

**Gráfico N° 54: HOSPITAL DE LA AMISTAD PERU COREA SANTA ROSA II-2
REFERENCIAS POR SERVICIO DE DESTINO AÑO 2021**



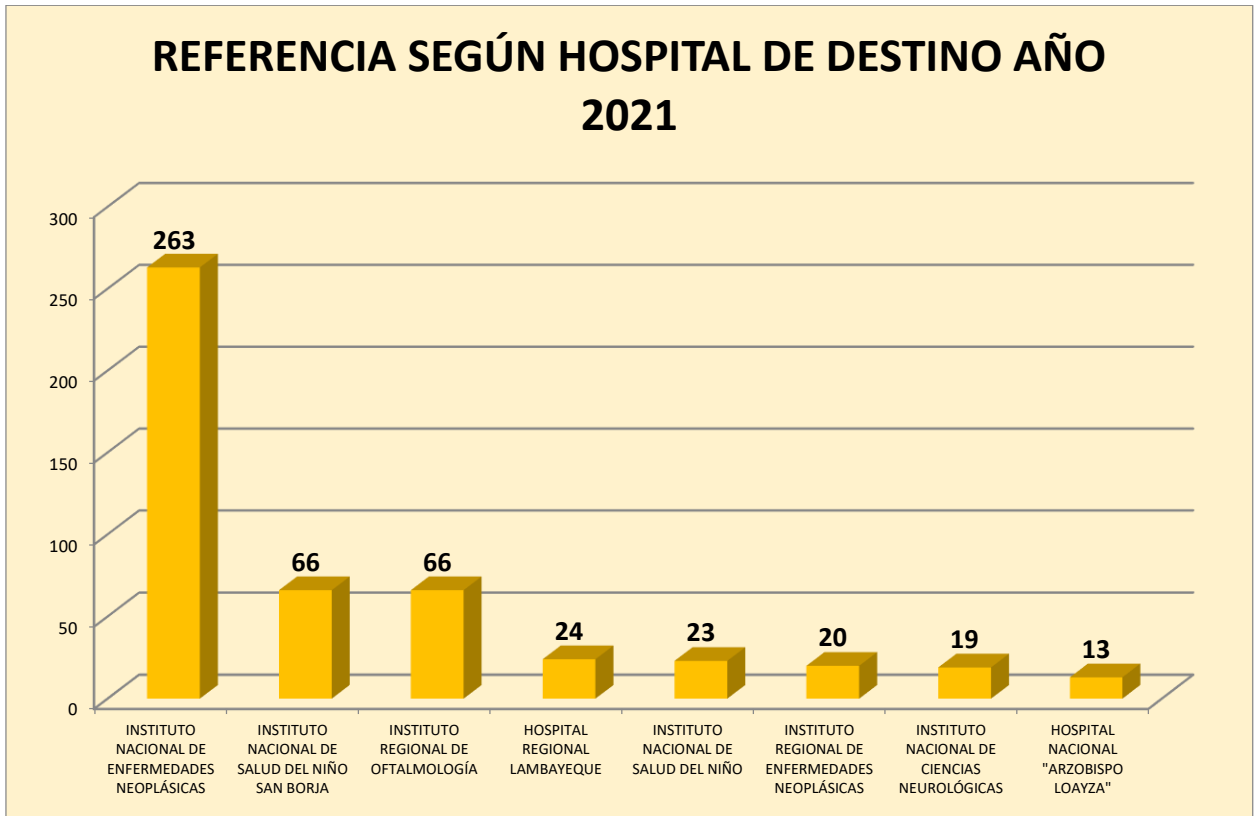
FUENTE: SIGEH

11.2. Referencia por hospital de destino:
Tabla N° 82: HOSPITAL DE LA AMISTAD PERU COREA SANTA ROSA II-2
REFERENCIAS POR HOSPITAL DE DESTINO AÑO 2021

DESTINO	TOTAL	Ene	Feb	Mar	Abr	May	Jun	Jul	Ago	Set	Oct	Nov	Dic
INSTITUTO NACIONAL DE ENFERMEDADES NEOPLÁSICAS	263	15	7	20	13	25	33	24	33	23	25	29	16
INSTITUTO NACIONAL DE SALUD DEL NIÑO SAN BORJA	66	6	2	1	5	3	3	11	12	10	9	1	3
INSTITUTO REGIONAL DE OFTALMOLOGÍA	66	5	0	1	3	7	15	7	17	6	4	1	0
HOSPITAL REGIONAL LAMBAYEQUE	24	0	0	0	0	0	1	2	10	8	1	2	0
INSTITUTO NACIONAL DE SALUD DEL NIÑO	23	0	0	0	0	2	2	0	6	7	4	2	0
INSTITUTO REGIONAL DE ENFERMEDADES NEOPLÁSICAS	20	3	1	0	3	3	0	3	2	1	2	1	1
INSTITUTO NACIONAL DE CIENCIAS NEUROLÓGICAS	19	0	0	0	0	0	1	2	8	3	2	2	1
HOSPITAL NACIONAL "ARZOBISPO LOAYZA"	13	0	0	0	2	0	2	0	2	1	3	1	2
HOSPITAL REGIONAL DOCENTE LAS MERCEDES - CHICLAYO	9	0	0	2	0	0	0	1	1	1	2	2	0
HOSPITAL NACIONAL "DOS DE MAYO"	7	2	0	0	0	0	1	1	0	1	0	1	1
INSTITUTO NACIONAL MATERNO PERINATAL	7	1	0	0	0	0	0	1	2	2	0	0	1
INSTITUTO NACIONAL DE OFTALMOLOGÍA	7	0	0	0	0	1	0	0	0	3	3	0	0
HOSPITAL "MARIA AUXILIADORA"	5	0	0	0	0	1	1	1	2	0	0	0	0
HOSPITAL NACIONAL "HIPÓLITO UNANUE"	4	1	0	0	0	0	1	0	0	2	0	0	0
HOSPITAL NACIONAL DOCENTE MADRE NIÑO "SAN BARTOLOMÉ"	3	0	0	0	0	0	0	0	0	0	0	1	2
HOSPITAL DE EMERGENCIAS PEDIÁTRICAS	1	0	0	1	0	0	0	0	0	0	0	0	0
HOSPITAL BELEN DE TRUJILLO	1	0	0	0	0	0	0	0	0	0	0	0	1
HOSPITAL "SANTA ROSA"	1	0	0	0	0	0	0	0	0	1	0	0	0
INSTITUTO NACIONAL DE SALUD MENTAL "HONORIO DELGADO - HIDEYO NOGUCHI"	1	0	0	0	0	0	0	0	1	0	0	0	0
HOSPITAL NACIONAL "CAYETANO HEREDIA"	1	0	0	0	0	0	0	0	1	0	0	0	0
HOSPITAL DE APOYO II-2 SULLANA	1	1	0	0	0	0	0	0	0	0	0	0	0
HOSPITAL "VICTOR LARCO HERRERA"	1	0	0	0	0	0	0	1	0	0	0	0	0
INSTITUTO NACIONAL DE REHABILITACIÓN "DRA. ADRIANA REBAZA FLORES"	1	0	1	0	0	0	0	0	0	0	0	0	0
INSTITUTO NACIONAL DE REHABILITACIÓN - CALLAO	1	0	0	0	0	0	0	0	0	1	0	0	0
Total	545	34	11	25	26	42	60	54	97	70	55	43	28

FUENTE: SIGEH

**Gráfico N° 55: HOSPITAL DE LA AMISTAD PERU COREA SANTA ROSA II-2
REFERENCIAS POR HOSPITAL DE DESTINO AÑO 2020**



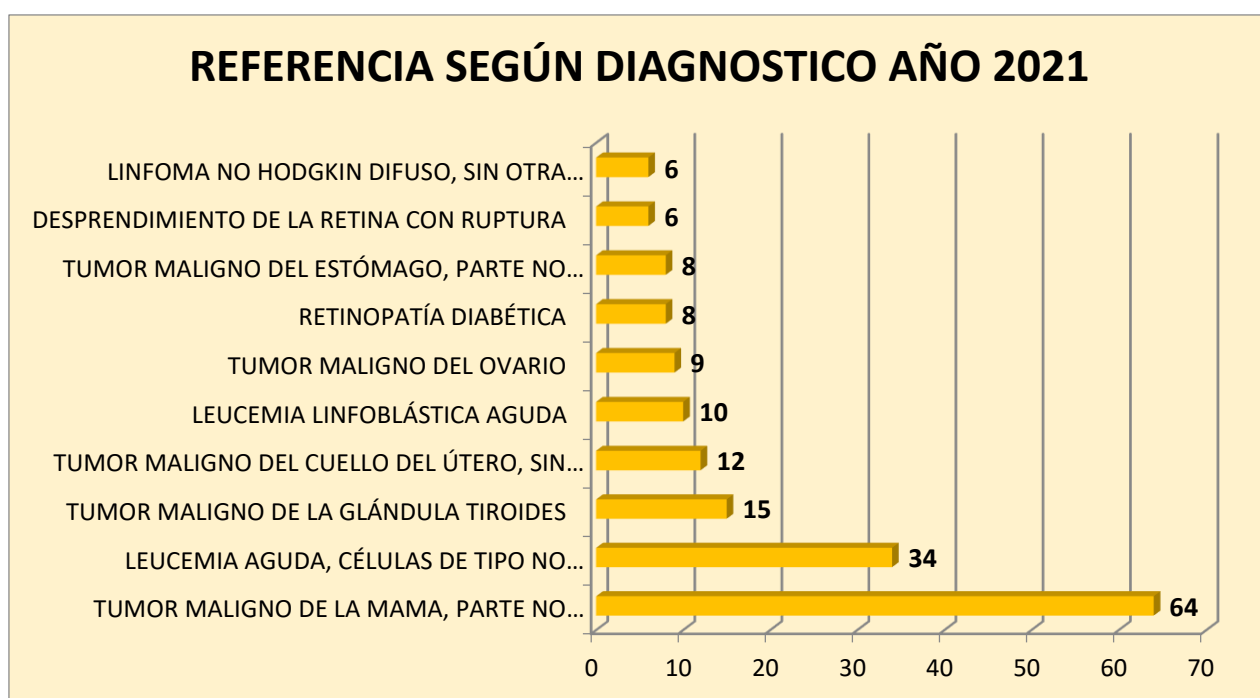
FUENTE: SIGEH

11.3. Referencia por diagnósticos:
Tabla N° 83: HOSPITAL DE LA AMISTAD PERU COREA SANTA ROSA II-2
REFERENCIAS POR DIAGNÓSTICOS AÑO 2021

DIAGNOSTICO	TOTAL	Ene	Feb	Mar	Abr	May	Jun	Jul	Ago	Set	Oct	Nov	Dic
TUMOR MALIGNO DE LA MAMA, PARTE NO ESPECIFICADA	64	0	1	4	2	8	5	7	9	6	8	9	5
LEUCEMIA AGUDA, CÉLULAS DE TIPO NO ESPECIFICADO	34	3	1	2	2	6	2	6	4	3	2	2	1
TUMOR MALIGNO DE LA GLÁNDULA TIROIDES	15	0	0	1	1	1	3	1	1	1	1	3	2
TUMOR MALIGNO DEL CUELLO DEL ÚTERO, SIN OTRA ESPECIFICACIÓN	12	0	0	0	0	1	1	1	0	4	1	3	1
LEUCEMIA LINFOBLÁSTICA AGUDA	10	1	0	0	1	0	1	1	3	0	1	1	1
TUMOR MALIGNO DEL OVARIO	9	0	0	2	0	0	0	1	3	1	0	2	0
RETINOPATÍA DIABÉTICA	8	1	0	0	0	0	2	1	3	1	0	0	0
TUMOR MALIGNO DEL ESTÓMAGO, PARTE NO ESPECIFICADA	8	1	0	1	0	1	0	0	2	0	1	2	0
DESPRENDIMIENTO DE LA RETINA CON RUPTURA	6	2	0	0	0	0	0	0	2	0	1	1	0
LINFOMA NO HODGKIN DIFUSO, SIN OTRA ESPECIFICACIÓN	6	0	0	0	0	1	2	2	0	1	0	0	0
OTRAS CAUSAS	373	26	9	15	20	24	44	34	70	53	40	20	18
TOTAL	545	34	11	25	26	42	60	54	97	70	55	43	28

FUENTE: SIGEH

Gráfico N° 56: HOSPITAL DE LA AMISTAD PERU COREA SANTA ROSA II-2
REFERENCIAS POR DIAGNÓSTICOS AÑO 2021



FUENTE: SIGEH

CONCLUSIONES

- ✓ El Hospital de la Amistad Perú Corea II.2 es el único hospital de mayor complejidad en Piura, teniendo en cuenta que nuestro departamento cuenta con un total de 2 047 954 habitantes.
- ✓ Durante los años 2020 y 2021 se presentó la Pandemia Covid 19, siendo la segunda ola un factor predominante en la salud pública.
- ✓ En el presente informe técnico se da a conocer la baja en atenciones en consulta externa con respecto a años anteriores esto debido a la presencia de la pandemia Covid 19, sin embargo, se plantearon estrategias como el inicio de la consulta presencial en el mes de agosto 2021, con la especialidad de Traumatología, para poder cubrir la demanda teniendo en cuenta las medidas de seguridad implementadas por el Ministerio de Salud, esto permitió un incremento de 39.2% en las atenciones.
- ✓ Al finalizar el anuario 2021 se puede concluir que actualmente el servicio con mayor demanda en atención médica por consultorio externo fue Oftalmología (22.5%), en hospitalización fue el servicio de Obstetricia (29.1%) y en emergencia fue el servicio de Medicina (39.7%).
- ✓ El diagnóstico más frecuente en consultorio externo fue la hipertensión esencial con 1325 atenciones, en hospitalización fue atención materna por cicatriz uterina debida a cirugía previa con 695 atenciones y en emergencia fue insuficiencia respiratoria aguda con 1295 atenciones.
- ✓ Se concluye también que en centro quirúrgico la especialidad con mayor producción es Ginecología con 1842 intervenciones quirúrgicas realizadas, seguido de Cirugía general con 1334 y por último pediatría con 3 operaciones realizadas.
- ✓ El centro oftalmológico Mari Goretti realizó 444 intervenciones quirúrgicas, de las cuales la catarata (257) es la más frecuentes.

- ✓ Cabe resaltar que la implementación del Sistema Integrado de Gestión Hospitalaria GALENHOS en el servicio de consultorio externo, hospitalización y emergencia obtuvo resultados positivos ya que se logró mejorar la calidad de información a través del buen registro por parte del personal de salud que labora en las distintas áreas.
- ✓ Durante el año 2021 se mejoró la cartera de servicios como personal médico Cirujano cardiovascular y Neuropediatra.
- ✓ Se realizó el repotenciamiento de las UCI tanto en infraestructura como en recursos humanos esto con el fin de brindar una mejor atención al paciente, así mismo la unidad de estadística e informática capacito al personal en el uso de las TIC como herramienta en la canalización de la información.
- ✓ En el año 2021, se registraron 10 muertes maternas, en las cuales el 50% fue por causas directas y 50% por causas indirectas.
- ✓ La apertura del servicio de Hemodiálisis brinda mayor acceso a la población de escasos recursos.
- ✓ El servicio de laboratorio presenta una mayor producción esto debido a las tomas de pruebas Covid tanto rápidas, antígenas y moleculares.
- ✓ Durante el año 2021 se fortaleció el seguimiento del análisis de los indicadores hospitalarios los mismos que fueron remitidos a los departamentos para su análisis, esta acción ha permitido mejorar la toma de decisiones oportuna de los servicios.

RECOMENDACIONES

- ✓ Fortalecer la utilización del Sistema Integrado de Gestión Hospitalaria GALENHOS como herramienta fundamental para la gestión de información de salud basada en los diferentes procesos transaccionales (de programación y citas, atenciones en los servicios, caja, farmacia, laboratorio, imágenes etc.) realizados en el HAPCSR11.2.
- ✓ Capacitar y hacer seguimiento en el registro de las atenciones en el Modulo de Sala de Operaciones, con la finalidad de mejorar la calidad de información que se maneja en dicho servicio.
- ✓ Fomentar la utilización de los indicadores hospitalarios ya que es indispensable para los procesos de gestión, conducción y administración hospitalaria. Los principales indicadores hospitalarios son Promedio de ocupación de las camas al año, IO (Índice ocupacional), PE (Promedio estadía), IS (Intervalo de sustitución).
- ✓ Implementar indicadores de los servicios intermedios.
- ✓ Repotenciar el área de informática en esencial el DATA CENTER, ya que estos equipos realizan las diferentes operaciones en el manejo de información.
- ✓ Fortalecer los procesos en el manejo de la información desde la UPS hasta la parte administrativa.