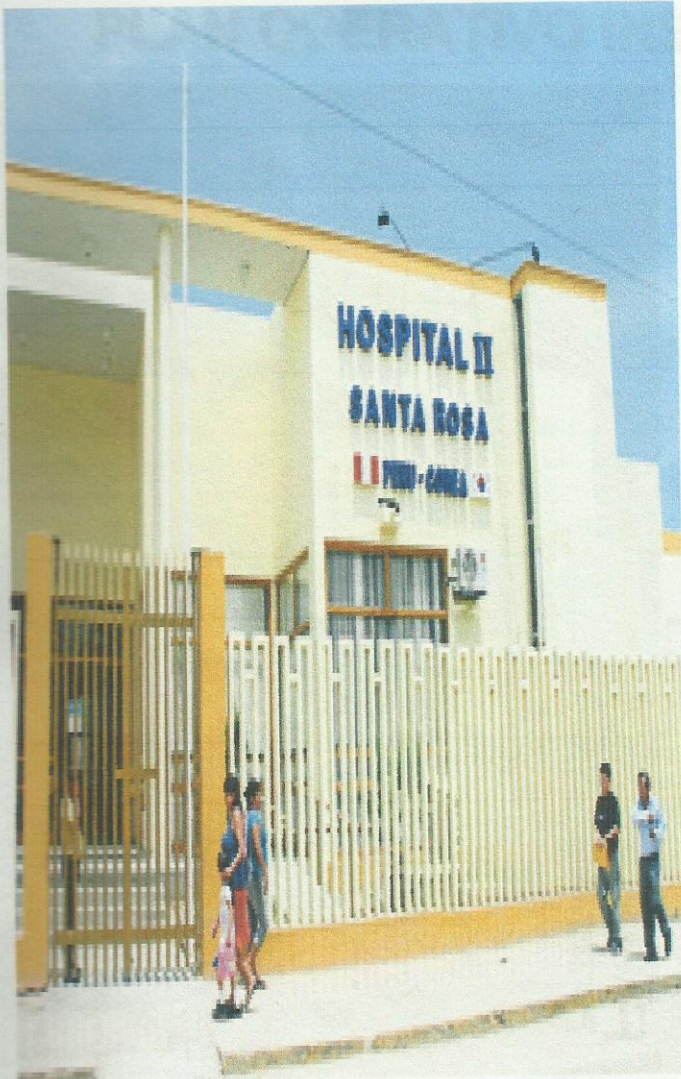


# PLAN OPERATIVO INSTITUCIONAL 2016



HOSPITAL DE LA AMISTAD PERU  
 COREA SANTA ROSA II- 2 PIURA  
 UNIDAD EJECUTORA 406



**Enero - Diciembre 2016**

Enero - Diciembre 2016



## Resolución Directoral

N° 0005 -16/GOB.REG. PIURA-DRSP-OEPE.

Piura, 11 de Enero del 2016

Visto, el OFICIO N° 1708-2015-GOB.REG.PIURA-DRSP-HAPC SR II-2-4300201608-4300201610 de fecha 07 de Diciembre del 2015, mediante el cual el Director del Hospital de la Amistad Perú Corea, solicita se apruebe el Plan Operativo Institucional 2016 de la Unidad Ejecutora 406: Hospital de Apoyo II-1 Santa Rosa;

### CONSIDERANDO:

Que, la Ley 28411 – Ley General del Sistema Nacional Presupuestario, dispone en el numeral 71.3 del artículo 71º, que los Planes Operativos Institucionales reflejan las metas presupuestarias que se esperan alcanzar para cada año fiscal y constituyen instrumentos administrativos que contienen los procesos a desarrollar en el corto plazo, precisando las tareas y trabajos necesarios para cumplir con las metas presupuestarias establecidas para el indicado período así como indicando la oportunidad de su ejecución, a nivel de cada unidad orgánica;

Que, la ley N° 27657 Ley del Ministerio de Salud, en su Art. 15 establece que la Oficina General de Planeamiento Estratégico es el órgano rector a cargo de diseñar, asesorar y evaluar los procesos de planeamiento estratégico, finanzas y organización en el ámbito sectorial;

Que, la Resolución Ministerial N° 405-2005/MINSA, reconoce que las Direcciones Regionales de Salud, constituyen la única autoridad de salud en cada Gobierno Regional;

Que, mediante Ordenanza Regional N° 271-2013/GRP-CR, de fecha 10 de Agosto 2013, se aprueba el Reglamento de Organización y Funciones (ROF) de la Dirección Regional de Salud Piura, en el cual se asigna como objetivo funcional el formular, proponer, ejecuta, dirigir, controlar y administrar las políticas de salud de la Región Piura en concordancia con las políticas nacionales y planes sectoriales;

Que, en tanto no se implemente la nueva estructura de la Dirección Regional de Salud Piura, se mantienen las funciones de la Dirección Ejecutiva de Planeamiento Estratégico de acuerdo al ROF aprobado con la R.P. N° 859-2004/ GOBIERNO REGIONAL PIURA-PR, en donde de acuerdo al Art. 11º inciso c) del Reglamento de Organización y Funciones, es competencia de la Oficina de Planeamiento Estratégico, el conducir concertadamente el planeamiento operativo institucional, de acuerdo al marco metodológico nacional y regional;

Que, el Gobierno Regional Piura mediante Resolución Ejecutiva Regional N° 574 2012/Gobierno Regional Piura –PR, de fecha 21.08.12, se aprueba la Directiva N° 019-2012/GRP-410100 denominada “Directiva para Formulación, Aprobación, Seguimiento y Evaluación los Planes Operativos Institucionales del Gobierno Regional Piura”,



## Resolución Directoral

N° 0005-16/GOB.REG. PIURA-DRSP-OEPE.

Piura, 11 de Enero del 2016

Estando a lo propuesto por la Oficina Ejecutiva de Planeamiento Estratégico, contando con la visación de la Oficina de Asesoría Legal de la Dirección Regional de Salud Piura;

En uso de las atribuciones conferidas por la Ordenanza Regional N° 271-2013/GRP-CR que aprueba el ROF de la Dirección Regional de Salud Piura y la Resolución Ejecutiva Regional N° 391-2015/GOB. REG. PIURA-PR de fecha 17 de Julio del 2015 que designa al Director Regional de Salud;

**SE RESUELVE:**

**ARTICULO 1°** Aprobar el *“Plan Operativo Institucional 2016 de la Unidad Ejecutora 406: Hospital de Apoyo II-1 Santa Rosa de Piura”*.

**ARTICULO 2°** Elevar el presente documento a las instancias inmediatas superiores: Gobierno Regional Piura, así como a las Unidades Orgánicas y dependencias que conforman esta Dirección para su conocimiento y fines pertinentes.

**REGÍSTRESE Y COMUNÍQUESE**



GOBIERNO REGIONAL PIURA  
DIRECCION REGIONAL SALUD PIURA


Medico Jesus Alberto Juarez Eyzaguirre  
DIRECTOR REGIONAL



Dr. Christian Yuri Requena Palacios.  
Director.  
Hospital de la Amistad Perú Corea  
Santa Rosa II-2 Piura.

Eco. Carlos Carrillo Espinoza  
Jefe de la Oficina de Planeamiento  
Estratégico.  
Hospital de la Amistad Perú Corea  
Santa Rosa II-2 Piura.

Tap. Valerio Yovera Sernaqué.  
Jefe (e) Unidad de Planes y  
Programas - OPE  
Hospital de la Amistad Perú Corea  
Santa Rosa II-2 Piura.



## PLAN OPERATIVO INSTITUCIONAL 2016


### UNIDAD EJECUTORA - 406 HOSPITAL DE LA AMISTAD PERU COREA SANTA ROSA II-2 PIURA

#### ESQUEMA

|  |    |
|--|----|
| INTRODUCCION   | 4  |
| I. INFORMACIÓN BÁSICA  | 5  |
| I.1.-Denominación, naturaleza, fines y/u objetivos funcionales.                        |    |
| II 1.-Objetivos Funcionales.   |    |
| II. MARCO ESTRATÉGICO  | 6  |
| II.1 Visión  |    |
| II.2 Misión  |    |
| II.3 Objetivos estratégicos  |    |
| II.4 Resultados esperados  |    |
| III. ANALISIS SITUACIONAL E IDENTIFICACIÓN DE PROBLEMAS Y/O<br>NECESIDADES PRIORIZADOS | 8  |
| III.1 ANALISIS DE LA OFERTA Y LA DEMANDA.  |    |
| III.2 MORBI-MORTALIDAD AL III TRIMESTRE DEL AÑO 2015.                                  |    |
| III.3.- ANALISIS DE LA OFERTA.   |    |
| III.4.- RECURSOS HUMANOS.  |    |
| III.5.- FINANCIAMIENTO.  |    |
| III.6.- CONCLUSIONES.  |    |
| III.7 IDENTIFICACIÓN Y PRIORIZACIÓN DE PROBLEMAS.                                      |    |
| IV. OBJETIVOS GENERALES  | 37 |
| V. OBJETIVOS ESPECÍFICOS O RESULTADOS ESPERADOS  | 38 |
| VI. PROGRAMACION DE OBJETIVOS OPERATIVOS   | 39 |

POI 2016 - MATRIZ 1

POI 2016 - MATRIZ 2



## INTRODUCCION

El Plan Operativo Institucional 2016 de la Unidad Ejecutora 406 - Hospital de la Amistad Perú Corea Santa Rosa II-2 Piura, se ha elaborado en cumplimiento a lo dispuesto por la Resolución Ejecutiva Regional N° 574-2012/GOBIERNO REGIONAL PIURA, de fecha 21.08.2012, que aprueba la Directiva N° 019-2012/GRP-410100 denominada Directiva para la Formulación, Aprobación, Seguimiento y Evaluación de los Planes Operativos Institucionales del Gobierno Regional Piura.

Constituye uno de los más importantes documentos de gestión, pues, además de estar articulado con el Plan Estratégico de Desarrollo Regional Concertado y con el Plan Estratégico del Gobierno Regional Piura, armoniza, orienta y explica las actividades que se propone ejecutar, de acuerdo a nuestras prioridades institucionales, ajustadas a la estructura funcional y la asignación presupuestal dentro del ejercicio presupuestal, para dar cumplimiento a los objetivos institucionales, tomando en cuenta los lineamientos de política sectorial y regional.

Es importante recordar que, de acuerdo al numeral 71.1 del artículo 71 de la Ley General del Sistema Nacional de Presupuesto, señala que en las entidades para la elaboración de los Planes Operativos deben tomar como referencia los Planes Estratégicos Institucionales (PEI), el cual debe estar concordante con el Plan Estratégico de Desarrollo Nacional (PEDN), los Planes Estratégicos Sectoriales Multianuales (PESN), y el Plan Estratégico de Desarrollo Regional Concertado (PDRC).

Teniendo en cuenta que constituye un documento que orientará la gestión institucional, es imprescindible que los funcionarios y servidores públicos del Hospital de la Amistad Perú Corea Santa Rosa II-2 de Piura lo internalicen, a efectos de que puedan asumir el compromiso de realizar todas las acciones que sean necesarias para el cumplimiento de las actividades programadas, traducidos en la nueva Gestión por Resultados.



## I. INFORMACIÓN BÁSICA

### I.1 Denominación, naturaleza, fines y/u objetivos funcionales.

- **Denominación.-**

Hospital de la Amistad Perú Corea Santa Rosa II-2 Piura.


- **Naturaleza.-**

El Hospital de la Amistad Perú Corea Santa Rosa II-2 Piura es un Hospital referencial, que se encuentra, posicionado dentro de un conglomerado de asentamientos humanos, integrantes del nuevo distrito Veintiséis de Octubre, ubicado en la zona urbana periférica del sector Oeste del distrito de Piura.

El Hospital de la Amistad Perú Corea Santa Rosa II-2 Piura, es un órgano desconcentrado de la Dirección Regional de Salud de Piura, con la categoría II-2 asignada mediante Resolución Directoral N° 184-2010.GOB.REG.PIURA.DRSP-DSS, es responsable de satisfacer las necesidades de salud de la población de su ámbito referencial, brindando atención integral ambulatoria y hospitalaria según la capacidad resolutive.

### II 1.-Objetivos Funcionales.-

- a).- Efectuar, la recuperación de la salud y rehabilitación de las capacidades de los pacientes, en condiciones de oportunidad, equidad, calidad y plena accesibilidad, en consulta Externa, Centro Quirúrgico, Hospitalización y Emergencia.
- b).-Defender la vida y proteger la salud de la persona desde su concepción hasta su muerte natural.
- c).-Conyugar a la disminución de los riesgos y daños a la salud.
- d).- Apoyar la formación y especialización de los recursos Humanos, asignando campo clínico y el personal para la Docencia e investigación a cargo de las Universidades e Instituciones educativas, según los convenios respectivos.
- e).- Administrar los recursos humanos, materiales económicos y financieros para el logro de la misión y sus objetivos en cumplimiento a las normas vigentes.
- f).- Mejorar continuamente la calidad, productividad, eficiencia y eficacia de la atención a salud , estableciendo las normas y los parámetros necesarios, así como generando una cultura organizacional con valores y actitudes hacia la satisfacción de las necesidades y expectativas del paciente y su entorno familiar..



- g).- Desarrollar la Investigación y la tecnología en salud brindando para este efecto su campo clínico a la comunidad hospitalaria y otras Instituciones.
- h).- Crear y promover las condiciones optimas para que todo el personal de salud desempeñe sus labores con calidad y eficiencia.
- i).- Asegurar el adecuado financiamiento del Hospital..
- j).- Lograr el desarrollo de las capacidades Docentes y de Investigación en el campo de la salud.

## II. MARCO ESTRATÉGICO

### II.1. Visión del Hospital de la Amistad Perú Corea Santa Rosa II-2 Piura.

Ser en el año 2017 un Hospital con reconocimiento a nivel nacional e impulsador de un modelo moderno en prestación de servicios de salud especializados, con equipos de alta tecnología y recursos humanos calificados, contribuyendo al desarrollo humano en nuestra Región.

### II. 2 Misión del Hospital de la Amistad Perú Corea Santa Rosa II-2 Piura.

Somos un Hospital de mayor capacidad resolutive, contamos con recursos humanos altamente calificados, y con equipos modernos para brindar la atención de servicios de salud a la población de pobreza y extrema pobreza, de la Región Piura.

### II.3 Objetivos Estratégicos Hospitalarios:

#### Objetivo Institucional:

“Establecer el marco organizacional de gestión institucional para el año 2016, del Hospital de la Amistad Perú Corea II-2 Santa Rosa Piura, incorporando las Políticas y Lineamientos de salud a nivel Nacionales y Regionales.”

#### Objetivos Estratégicos Sanitarios:

- Disminuir las causas de mortalidad materna y neonatal en el área de influencia hospitalaria.



- Contribuir en la disminución de la malnutrición en menores de 5 años, especialmente en la población pobre y de extrema pobreza.
- Contribuir a la disminución de la morbi-mortalidad de las enfermedades no trasmisibles a través de la optimización de la capacidad de atención asistencial.
- Contribuir a la disminución de la morbi-mortalidad de las enfermedades trasmisibles a través de la optimización de la capacidad de atención asistencial.
- Contribuir en la reducción de los trastornos y/o lesiones contra la salud, originadas por factores externos mediante una atención oportuna.
- Garantizar el suministro de productos farmacéuticos y afines, seguros, eficaces y de calidad en atención a la población usuaria.
- Mejorar los procesos de calidad en los servicios ofertados en beneficio de la población usuaria del área de influencia.
- Conducir los procesos administrativos y asistenciales orientados a una gestión por resultados, mejorando la oferta y capacidad resolutoria, la infraestructura hospitalaria, acorde al nivel de complejidad.
- Mejorar y optimizar el desarrollo y las competencias de los recursos humanos asistenciales y administrativos.

### EJES ESTRATEGICOS INSTITUCIONALES:

Desarrollo Humano

Igualdad de Oportunidades e Inclusión Social

Desarrollo Territorial Equilibrado con Infraestructura adecuada, Productividad y Empleo

Recursos Naturales, Bio-Diversidad Gestión Ambiental y Gestión de riesgos de desastres

Estado, Gobernabilidad y Seguridad Ciudadana



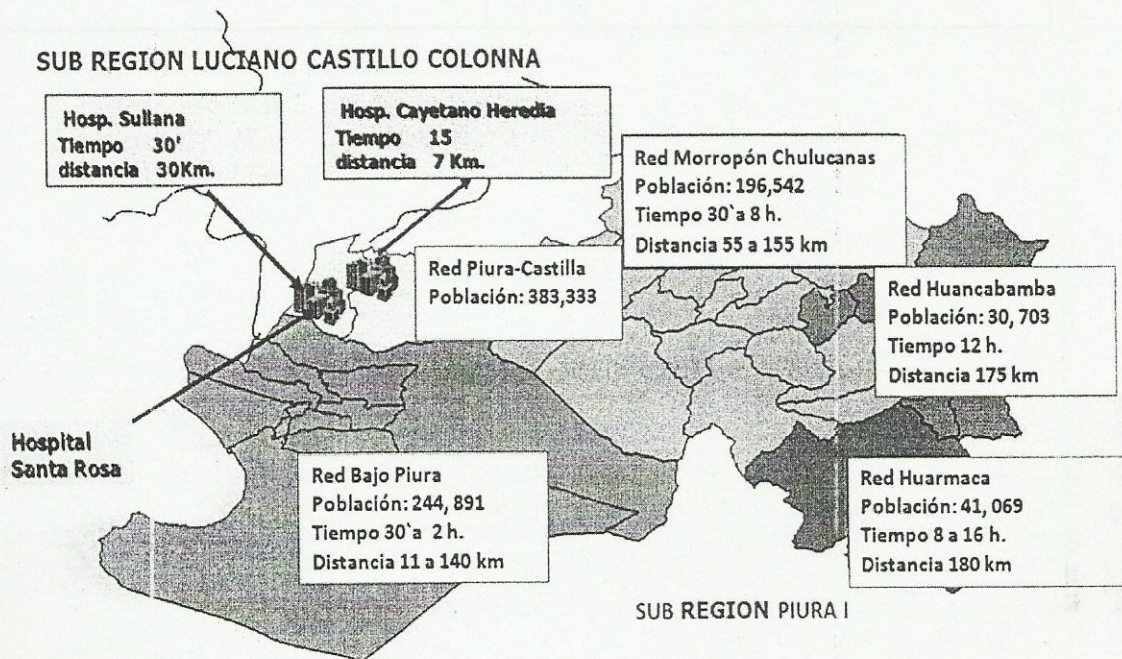
## II.4 Resultados Estratégicos Esperados

1. Población mejora el acceso a servicios básicos, con énfasis en la población rural, urbano - marginal y de zonas de frontera.
2. Población es atendida con calidad y calidez en los servicios que brinda el Hospital de la Amistad Perú Corea II.2 Santa Rosa Piura.
3. Población de los grupos vulnerables con capacidades para incorporarse en el desarrollo regional.
4. Hombres y mujeres reducen desigualdades de acceso a las oportunidades de desarrollo.
5. Se ha reducido la vulnerabilidad del territorio regional frente a fenómenos adversos.
6. Gobierno Regional integrado a la modernización de la gestión pública.

## III.- ANALISIS SITUACIONAL E IDENTIFICACIÓN DE PROBLEMAS Y/O NECESIDADES PRIORIZADOS

### III.1 ANALISIS DE LA OFERTA Y LA DEMANDA

#### • CARACTERÍSTICAS GEOGRAFICA



Población Total 1,844,129  
 Población MINSA Piura 764,968  
 Población ESSALUD y Otros 301,311 (45% PMP)  
 Población Santa Rosa 849,337 (Red Sechura, Red Piura)

CARACTERÍSTICAS GEOGRÁFICAS Y POBLACIONALES DEL DISTRITO DE PIURA.

|                              |   |
|------------------------------|---|
| Fundación                    | Creación 1823   |
| <b>Superficie</b><br>• Total | 330,32 km <sup>2</sup>  |
| Altitud<br>• Media           | 36 msnm   |
| Población (2014)<br>Total    | 260 363 hab   |
| Densidad                     | 788,21 hab/km <sup>2</sup>  |
| Huso horario                 | UTC-5   |
| Población año 2015           | 28,209 Hab. De responsabilidad Directa y 849,337 Hab. Población referencial |



DELIMITACION APROXIMADA DE LOS AMBITOS DE ATENCION DIRECTA DEL HOSPITAL II.2 SANTA ROSA DE PIURA- 2015

| RED            | MICRO RED/C LAS | ESTABLECIMIENTO      | PROVINCIA | DISTRITO | COMUNIDADES                                   | POBLACION ESTABLEC Y COMUNIDAD | DISTANCIA APROX. AL Establecimiento. | TIEMPO EN VEHICULO | TIEMPO A PIE | ESTABLEC. REFERENCIA     |
|----------------|-----------------|----------------------|-----------|----------|---|--------------------------------|--------------------------------------|--------------------|--------------|--------------------------|
| Piura-Castilla |                 | E.S. II.2 Santa Rosa | Piura     | Piura    |   | 28,209.                        | 3 Km.                                | 20'                | 80'          | Hosp. Reg. C. Heredia.   |
|                |                 |                      |           |          | A.H Santa Rosa ( Incluye todos sus sectores)  | 10,464                         | 300 mt.                              | 2.5'               | 10'          | Hosp. Sta Rosa de Piura. |
|                |                 |                      |           |          | A.H. San Martin ( Incluye todos sus sectores) | 11,220                         | 300 mt.                              | 2.0'               | 8'           | Hosp. Sta Rosa de Piura  |
|                |                 |                      |           |          | Urb. La Alborada                              | 1870                           | 1.5 Km                               | 3.0'               | 12'          | Hosp. Sta Rosa de Piura  |
|                |                 |                      |           |          | Urb. Los Tallanes                             | 1419                           | 1.0 Km                               | 3.0'               | 12'          | Hosp. Sta Rosa de Piura  |
|                |                 |                      |           |          | Urb. Los ficus                                | 2,218                          | 2.0 Km                               | 4.0                | 13'          | Hosp. Sta Rosa de Piura  |
|                |                 |                      |           |          | Urb. Chira Piura.                             | 622                            | 2.5 km                               | 5.0'               | 15'          | Hosp. Sta Rosa de Piura  |
|                |                 |                      |           |          |   |                                |                                      |                    |              |                          |



• **CARACTERÍSTICAS SOCIODEMOGRAFICAS REGIONALES:**

|                               |   |                               |
|-------------------------------|---|-------------------------------|
| ❖ Tasa de Crecimiento         | : | 1.3 % anual                   |
| ❖ Tasa Global de Fecundidad   | : | 2.8 Hijos por mujer           |
| ❖ Esperanza de Vida al Nacer  | : | 71.7 años                     |
| ❖ Tasa de hombres             | : | 49.8 %                        |
| ❖ Tasa de Mujeres             | : | 50.2 %                        |
| ❖ Tasa de Mortalidad General  | : | 6.4 Defunciones x 1000 Hab.   |
| ❖ Tasa de Mortalidad Infantil | : | 19.0 x 1000 nv.               |
| ❖ Razón de Mortalidad Materna | : | 74.78 x 100,000 nv.(año 2014) |

Fuente: Plan de Desarrollo Regional Concertado Piura 2013.

• **POBLACION A NIVEL REGIONAL:**

- **Crecimiento Poblacional.-** Las provincia con más alto crecimiento entre los censos 1993 – 2007 son: Sechura con 2.8%, Paita con 2.66% y Piura con 2.10%. Con más bajo crecimiento tenemos a las provincias de Ayabaca con 0.43%, Talara con 0.48% y Huancabamba con 0.52%. La provincia Morropón tiene crecimiento negativo de 0.07%, significando esto que sus habitantes emigran a otras provincias
- **Población Urbana y Rural**

**REG. PIURA: POBLACION URBANA Y RURAL,  
SEGÚN PROVINCIAS. 2012**

| REG./<br>PROV. | POB. URBANA      |              | POB. RURAL     |              |
|----------------|------------------|--------------|----------------|--------------|
|                | Nº               | %            | Nº             | %            |
| <b>REGION</b>  | <b>1,348,729</b> | <b>100.0</b> | <b>450,878</b> | <b>100.0</b> |
| PIURA          | 630,703          | 46.8         | 103,734        | 23.0         |
| AYABACA        | 16,064           | 1.2          | 125,644        | 27.9         |
| HUANCAB        | 15,593           | 1.2          | 111,830        | 24.8         |
| MORROP         | 92,210           | 6.8          | 67,276         | 14.9         |
| PAITA          | 117,688          | 8.7          | 5,037          | 1.1          |
| SULLANA        | 279,097          | 20.7         | 30,508         | 6.8          |
| TALARA         | 130,546          | 9.7          | 2,602          | 0.6          |
| SECHURA        | 66,828           | 5.0          | 4,247          | 0.9          |

Fuente: Boletín Estadístico 2012 -OITE

Según el censo 2007, el 74.2% de la población total es urbana. Su proyección para el 2012 ha sido 74.9%.

El 67.5% de la población urbana está concentrada en las provincias de Piura y Sullana, mientras que el 52.7% de la población rural está dispersa en las provincias de Ayabaca y Huancabamba.

• **Superficie Territorial Regional y Densidad Poblacional.**

La población Regional estimada para el año 2013 es de 1'814,622 habitantes, con un crecimiento respecto al año anterior de 0.83%. Tiene una superficie territorial de 35,892.49 km<sup>2</sup>, equivalente al 2.8% del territorio peruano, y una densidad poblacional de 50.1 habitantes por km<sup>2</sup>.

La densidad poblacional no es homogénea en la Región, hay provincias con alta densidad poblacional como Piura con 118,2 Hab/Km<sup>2</sup>, y provincias de baja densidad poblacional como Sechura con 11.2 Hab/Km<sup>2</sup>, sin embargo hay que tener en cuenta que en esta provincia gran parte del área, es superficie desértica no habitable (desierto de Sechura).

**REG. PIURA: ALTITUD, SUPERFICIE Y DENSIDAD POBLACIONAL, SEGÚN PROVINCIAS. 2012**

| REG./ PROV.   | ALTITUD (m.s.n.m.) | SUPERF. (Km <sup>2</sup> ) a/ | POB ESTIMADA (Hab.) | DENS. POB (Hab/Km <sup>2</sup> ) |
|---------------|--------------------|-------------------------------|---------------------|----------------------------------|
| <b>REGION</b> | <b>29</b>          | <b>35,892.49</b>              | <b>1,799,607</b>    | <b>50.1</b>                      |
| PIURA         | 29                 | 6,211.16                      | 734,437             | 118.2                            |
| AYABACA       | 2,709              | 5,230.68                      | 141,708             | 27.1                             |
| HUANCAB       | 1,929              | 4,254.14                      | 127,423             | 30.0                             |
| MORROP        | 92                 | 3,817.92                      | 159,486             | 41.8                             |
| PAITA         | 3                  | 1,784.24                      | 122,725             | 68.8                             |
| SULLANA       | 60                 | 5,423.61                      | 309,605             | 57.1                             |
| TALARA        | 15                 | 2,799.49                      | 133,148             | 47.6                             |
| SECHURA       | 11                 | 6,369.93                      | 71,075              | 11.2                             |

**• ORGANIZACIÓN DEL SERVICIO DE SALUD EN LA ENTIDAD**

El Servicio de Salud de la Unidad Ejecutora 406, Hospital de la Amistad Perú Corea Santa Rosa II-2 Piura, de la Dirección Regional de Salud Piura, ostenta el nivel II.2 y está organizado en: 01 Dirección Ejecutiva, 01 Órgano de Control Institucional, 01 Oficina: Planeamiento Estratégico, 01 Oficina de Administración, 12 Unidades Orgánicas, 12 Departamentos, 24 Servicios

**INFRAESTRUCTURA**

El Hospital "Santa Rosa", tiene una infraestructura física de material noble, servicio de agua Potable y alcantarillado, Energía eléctrica y telefonía fija y móvil, internet, conexiones para uso de Oxígeno medicinal, etc.

El edificio es de 01 piso, con proyección para la construcción de ambientes en segunda Planta como es el caso de los Ambientes de Dirección Hospitalaria, a la fecha se han construido en el 2° piso dos ambientes de Drywall uno para realizar la "Habilitación Básica del modulo de atención en Adicciones del Programa de prevención y Tratamiento del Consumo de Drogas-Hospital Santa Rosa -Piura", y el otro Módulos para que se impartan clases presenciales del "Programa de Medicina Humana de la Universidad Cesar Vallejo de Piura"

Esta Infraestructura comprende también salas de hospitalización, ambientes debidamente implementados de Emergencia, UVI, Consultorios Externos, Laboratorio, Farmacia, Diagnostico Por Imágenes, Gineco-Obstetricia, Pediatría, Área pequeña de oficinas Administrativos, Estadística e Informática, Servicio Social y Odontología; Centro Quirúrgico, Nutrición, Servicios Auxiliares, Enfermería, Tópico Y Programas Preventivo de Salud, planta de energía eléctrica, sub estación de transformación eléctrica, etc.

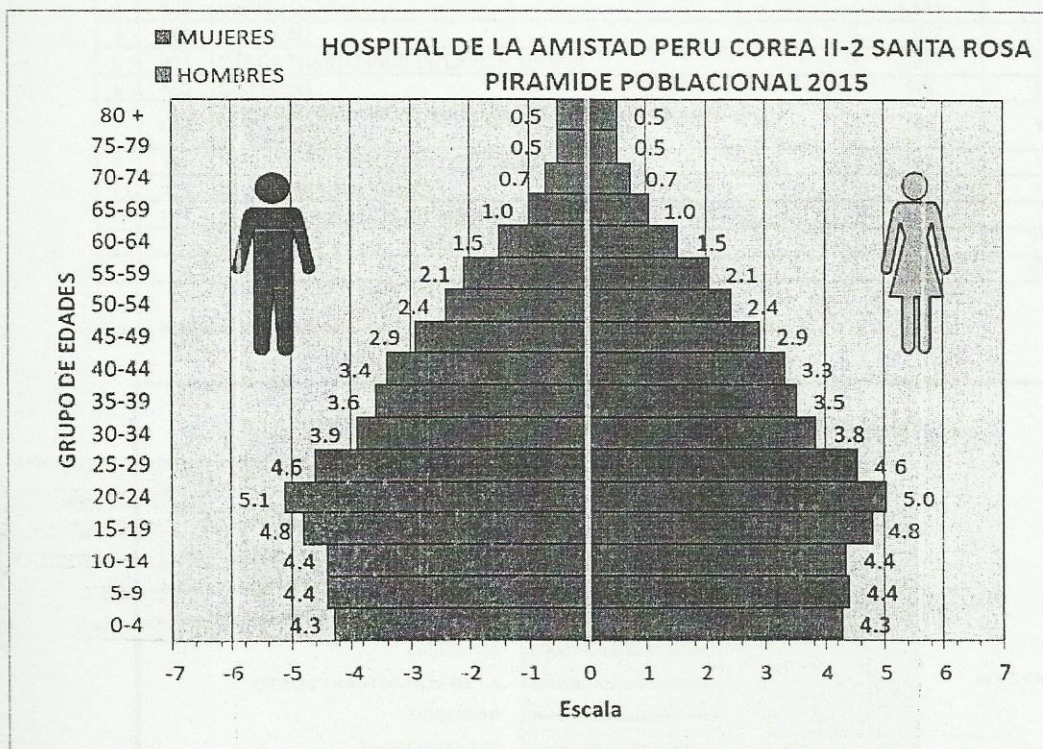


• **ESTRUCTURA POBLACIONAL DEL HOSPITAL II-2. SANTA ROSA**



Para el año 2015 la población asignada es de 28,209 Habitantes de acuerdo a lo establecido por la DIRESA Piura.

**Población asignada según Etapas de Vida año 2015:**

| Población                  | Total  | Ciclos de Vida |             |        |              |
|----------------------------|--------|----------------|-------------|--------|--------------|
|                            |        | Niño           | Adolescente | Adulto | Adulto Mayor |
| Hosp. Santa Rosa(Año 2015) | 28,209 | 2,840          | 4,529       | 18,963 | 1,877        |



Fuente: Hospital de la Amistad Perú Corea II-2 Santa Rosa / Estadística - 2015



III 2 MORBI-MORTALIDAD AL III TRIMESTRE DEL AÑO 2015

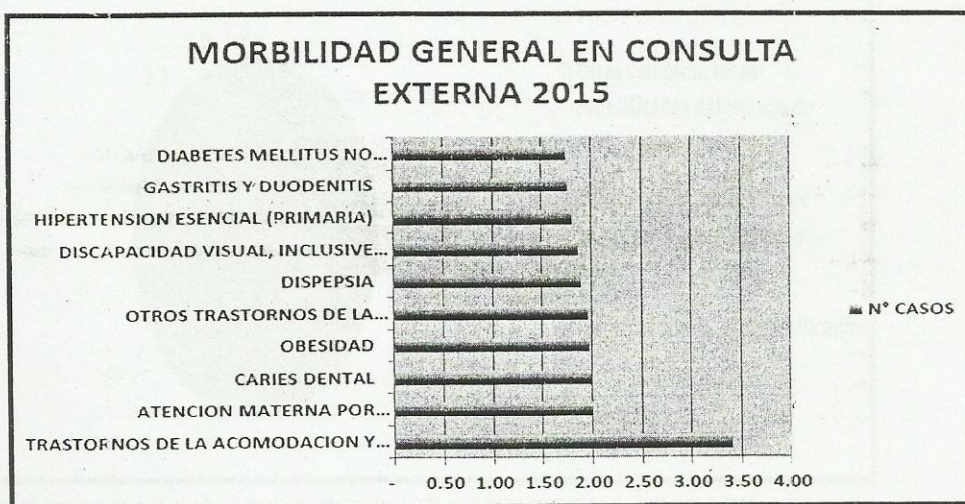
MORBILIDAD GENERAL

La morbilidad general se asocia comúnmente a factores condicionantes del medio ambiente, tales como deficiente abastecimiento de agua de consumo humano, inadecuado sistema de alcantarillado, aunado a ello tenemos la contaminación ambiental y sobre todo la escasa cultura sanitaria de la población que deviene en una deficiente disposición de residuos sólidos, que favorece la prevalencia de enfermedades infecciosas.

HOSPITAL DE LA AMISTAD PERU COREA II -2 SANTA ROSA: MORBILIDAD GENERAL EN CONSULTA EXTERNA

| N° | Código | MORBILIDAD   | N° CASOS | PORCENTAJE |
|----|--------|--|----------|------------|
| 1  | H52    | TRASTORNOS DE LA ACOMODACION Y DE LA REFRACCION                        | 1,764    | 3.40       |
| 2  | O34    | ATENCION MATERNA POR ANORMALIDADES CONOCIDAS O PRESUNTAS DE LOS ORGANO | 1,041    | 2.01       |
| 3  | K02    | CARIES DENTAL  | 1,031    | 1.99       |
| 4  | E66    | OBESIDAD   | 1,025    | 1.98       |
| 5  | H11    | OTROS TRASTORNOS DE LA CONJUNTIVA                                      | 1,015    | 1.96       |
| 6  | K30    | DISPEPSIA  | 974      | 1.88       |
| 7  | H54    | DISCAPACIDAD VISUAL, INCLUSIVE CEGUERA (BINOCULAR O MONOCULAR)         | 964      | 1.86       |
| 8  | I10    | HIPERTENSION ESENCIAL (PRIMARIA)                                       | 934      | 1.80       |
| 9  | K29    | GASTRITIS Y DUODENITIS   | 912      | 1.76       |
| 10 | E11    | DIABETES MELLITUS NO INSULINODEPENDIENTE                               | 901      | 1.74       |
|    |        | DEMÁS CAUSAS   | 41,324   | 79.65      |
|    |        | TOTAL  | 51,885   | 100.00     |

Fuente: Hospital de la Amistad Perú Corea II-2 Santa Rosa / Estadística / HIS: Enero – Setiembre 2015



Fuente: Hospital de la Amistad Perú Corea II-2 Santa Rosa / Estadística / HIS: Enero – Setiembre 2015

FUENTE: HSR II-2/ESTADISTICA-SEM 2014

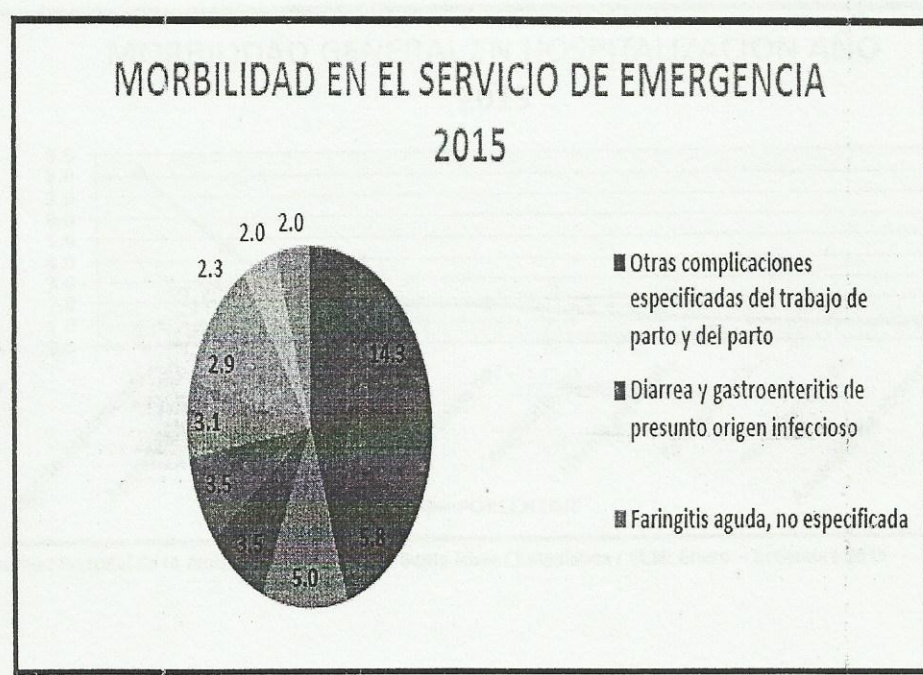




HOSPITAL DE LA AMISTAD PERU COREA II-2-SANTA ROSA: MORBILIDAD EN EMERGENCIAS AÑO 2015

| N°           | CODIGO | DESCRIPCION   | N° CASOS | PORCENTAJE |
|--------------|--------|---|----------|------------|
| 1            | O75.8  | Otras complicaciones especificadas del trabajo de parto y del parto   | 2076     | 14.3       |
| 2            | A09    | Diarrea y gastroenteritis de presunto origen infeccioso               | 840      | 5.8        |
| 3            | J02.9  | Faringitis aguda, no especificada                                     | 728      | 5.0        |
| 4            | O47.0  | Falso trabajo de parto antes de las 37 semanas completas de gestación | 511      | 3.5        |
| 5            | O47.1  | Falso trabajo de parto a las 37 y más semanas completas de gestación  | 507      | 3.5        |
| 6            | O03.4  | Aborto espontáneo incompleto, sin complicación                        | 446      | 3.1        |
| 7            | J45.9  | Asma, no especificado   | 427      | 2.9        |
| 8            | J00    | Rinofaringitis aguda [resfriado común]                                | 333      | 2.3        |
| 9            | A90    | Fiebre del dengue [dengue clásico]                                    | 291      | 2.0        |
| 10           | K35.9  | Apendicitis aguda, no especificada                                    | 286      | 2.0        |
| DEMÁS CAUSAS |        |   | 8032     | 55.5       |
| TOTAL        |        |   | 14477    | 100.0      |

Fuente: Hospital de la Amistad Perú Corea II-2 Santa Rosa / Estadística / SEM: Enero - Setiembre 2015



Fuente: Hospital de la Amistad Perú Corea II-2 Santa Rosa / Estadística / SEM: Enero - Setiembre 2015



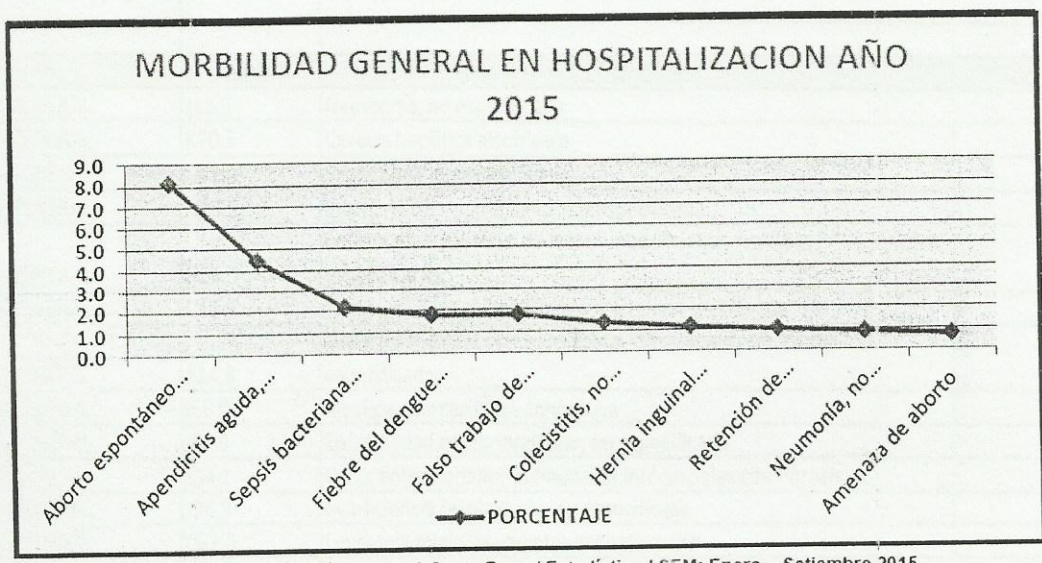


**GOBIERNO REGIONAL PIURA**  
**GERENCIA DE DESARROLLO SOCIAL**  
 Dirección Regional de Salud Piura  
**HOSPITAL DE LA AMISTAD PERU- COREA SANTA ROSA II-2 PIURA**

**HOSPITAL DE LA AMISTAD PERU COREA II-2 SANTA ROSA: MORBILIDAD GENERAL EN HOSPITALIZACION AÑO 2015**

| N°           | CODIGO | DESCRIPCION   | N° CASOS | PORCENTAJE |
|--------------|--------|---|----------|------------|
| 1            | O03.4  | Aborto espontáneo incompleto, sin complicación                            | 496      | 8.1        |
| 2            | K35.9  | Apendicitis aguda, no especificada  | 272      | 4.5        |
| 3            | P36.9  | Sepsis bacteriana del recién nacido, no especificada                      | 134      | 2.2        |
| 4            | A90    | Fiebre del dengue [dengue clásico]  | 109      | 1.8        |
| 5            | O47.0  | Falso trabajo de parto antes de las 37 semanas completas de gestación     | 109      | 1.8        |
| 6            | K81.9  | Colecistitis, no especificada   | 83       | 1.4        |
| 7            | K40.9  | Hernia inguinal unilateral o no especificada, sin obstrucción ni gangrena | 69       | 1.1        |
| 8            | O73.1  | Retención de fragmentos de la placenta o de las membranas, sin hemorragia | 60       | 1.0        |
| 9            | J18.9  | Neumonía, no especificada   | 52       | 0.9        |
| 10           | O20.0  | Amenaza de aborto   | 43       | 0.7        |
| DEMÁS CAUSAS |        |   | 4672     | 76.6       |
| TOTAL        |        |   | 6099     | 100.0      |

Fuente: Hospital de la Amistad Perú Corea II-2 Santa Rosa / Estadística / SEM: Enero - Setiembre 2015



Fuente: Hospital de la Amistad Perú Corea II-2 Santa Rosa / Estadística / SEM: Enero - Setiembre 2015



• **MORTALIDAD POR SERVICIOS EN EL HOSPITAL DE LA AMISTAD PERU COREA II – 2 SANTA ROSA.**

Los cuadros que a continuación se adjuntan se refieren a la Mortalidad Hospitalaria Por Servicios durante el año 2014, donde se puede apreciar por ejemplo que en el Servicio de Cirugía General, las 03 primeras causas de Mortalidad son el Sarcoma Mieloide, la Peritonitis aguda y la gangrena no clasificada en otra parte. En el Servicio de Medicina General tenemos a la Neumonía no especificada, la cirrosis hepática alcohólica y la Septicemia no especificada. En el Servicio de neonatología tenemos a la Sepsis bacteriana del recién nacido, no especificada, asfixia del nacimiento severa, otros recién nacidos Pre término. En el Servicio de Pediatría las tres primeras causas de mortalidad son la bronconeumonía no especificada, neumonía no especificada y la Insuficiencia cardiaca congestiva. En la Unidad de Vigilancia Intensiva tenemos la Septicemia no especificada, insuficiencia respiratoria no especificada y la insuficiencia cardiaca no especificada.

| Servicio        | coddiag | Descripcion                            | Total |
|-----------------|---------|--|-------|
| CIRUGIA GENERAL | C92.3   | Sarcoma mieloide                       | 1     |
| CIRUGIA GENERAL | K65.0   | Peritonitis aguda                      | 1     |
| CIRUGIA GENERAL | R02     | Gangrena, no clasificada en otra parte | 1     |
| CIRUGIA GENERAL | C53.0   | Tumor maligno del endocervix           | 1     |
|                 |         | Total                                  | 4     |

| Servicio         | coddiag | Descripcion  | Total |
|------------------|---------|--|-------|
| MEDICINA GENERAL | J18.9   | Neumonía, no especificada  | 5     |
| MEDICINA GENERAL | K70.3   | Cirrosis hepática alcohólica   | 5     |
| MEDICINA GENERAL | A41.9   | Septicemia, no especificada  | 4     |
| MEDICINA GENERAL | N18.9   | Insuficiencia renal crónica, no especificada                                       | 3     |
| MEDICINA GENERAL | B24     | Enfermedad por virus de la inmunodeficiencia humana [VIH], sin otra especificación | 2     |
| MEDICINA GENERAL | C16.9   | Tumor maligno del estómago, parte no especificada                                  | 2     |
| MEDICINA GENERAL | E14.8   | Diabetes mellitus no especificada, con complicaciones no especificadas             | 2     |
| MEDICINA GENERAL | I50.0   | Insuficiencia cardíaca congestiva  | 2     |
| MEDICINA GENERAL | I67.9   | Enfermedad cerebrovascular, no especificada  | 2     |
| MEDICINA GENERAL | J84.1   | Otras enfermedades pulmonares intersticiales con fibrosis                          | 2     |
| MEDICINA GENERAL | J96.9   | Insuficiencia respiratoria, no especificada  | 2     |
| MEDICINA GENERAL | C92.9   | Leucemia mieloide, sin otra especificación   | 1     |
| MEDICINA GENERAL | I05.0   | Estenosis mitral   | 1     |
| MEDICINA GENERAL | E16.2   | Hipoglicemia, no especificada  | 1     |
| MEDICINA GENERAL | J63.3   | Fibrosis (del pulmón) debida a grafito   | 1     |



|                  |       |  |    |
|------------------|-------|--|----|
| MEDICINA GENERAL | K57.2 | Enfermedad diverticular del intestino grueso con perforación y absceso | 1  |
| MEDICINA GENERAL | K50.9 | Enfermedad de Crohn, no especificada                                   | 1  |
| MEDICINA GENERAL | J90   | Derrame pleural no clasificado en otra parte                           | 1  |
| MEDICINA GENERAL | N10   | Nefritis tubulointersticial aguda                                      | 1  |
|                  |       | Total  | 68 |

| Servicio     | ccddiag | Descripcion  | Total |
|--------------|---------|--|-------|
| NEONATOLOGIA | P36.9   | Sepsis bacteriana del recién nacido, no especificada       | 4     |
| NEONATOLOGIA | P21.0   | Asfixia del nacimiento, severa                             | 3     |
| NEONATOLOGIA | P07.3   | Otros recién nacidos pretérmino                            | 2     |
| NEONATOLOGIA | G93.4   | Encefalopatía no especificada                              | 1     |
| NEONATOLOGIA | Q24.9   | Malformación congénita del corazón, no especificada        | 1     |
| NEONATOLOGIA | P22.0   | Síndrome de dificultad respiratoria del recién nacido      | 1     |
| NEONATOLOGIA | P23.9   | Neumonía congénita, organismo no especificado              | 1     |
| NEONATOLOGIA | Q89.9   | Malformación congénita, no especificada                    | 1     |
| NEONATOLOGIA | P95     | Muerte fetal de causa no especificada                      | 1     |
| NEONATOLOGIA | P59.9   | Ictericia neonatal, no especificada                        | 1     |
| NEONATOLOGIA | P36.8   | Sepsis del recién nacido debida a otras bacterias          | 1     |
| NEONATOLOGIA | Q24.8   | Otras malformaciones congénitas del corazón, especificadas | 1     |
|              |         | Total  | 18    |

| Servicio          | ccddiag | Descripcion   | Total |
|-------------------|---------|---|-------|
| PEDIATRIA GENERAL | J18.0   | Bronconeumonía, no especificada                     | 3     |
| PEDIATRIA GENERAL | J18.9   | Neumonía, no especificada                           | 3     |
| PEDIATRIA GENERAL | I50.0   | Insuficiencia cardíaca congestiva                   | 1     |
| PEDIATRIA GENERAL | G93.4   | Encefalopatía no especificada                       | 1     |
| PEDIATRIA GENERAL | C95.0   | Leucemia aguda, células de tipo no especificado     | 1     |
| PEDIATRIA GENERAL | Q22.5   | Anomalía de Ebstein                                 | 1     |
| PEDIATRIA GENERAL | E43     | Desnutrición proteocalórica severa, no especificada | 1     |
|                   |         | Total   | 11    |

| se_descripcion | em_diagn | DESCRIP  | Total |
|----------------|----------|--|-------|
| UVI            | A41.9    | Septicemia, no especificada  | 8     |
| UVI            | J96.9    | Insuficiencia respiratoria, no especificada                            | 5     |
| UVI            | I50.9    | Insuficiencia cardíaca, no especificada                                | 5     |
| UVI            | I67.9    | Enfermedad cerebrovascular, no especificada                            | 3     |
| UVI            | J18.9    | Neumonía, no especificada  | 3     |
| UVI            | E14.0    | Diabetes mellitus no especificada, con coma                            | 2     |
| UVI            | I10      | Hipertensión esencial (primaria)                                       | 2     |
| UVI            | R57.1    | Choque hipovolémico  | 2     |
| UVI            | C18.9    | Tumor maligno del colon, parte no especificada                         | 1     |
| UVI            | E11.1    | Diabetes mellitus no insulino dependiente, con cetoacidosis            | 1     |
| UVI            | E14.8    | Diabetes mellitus no especificada, con complicaciones no especificadas | 1     |



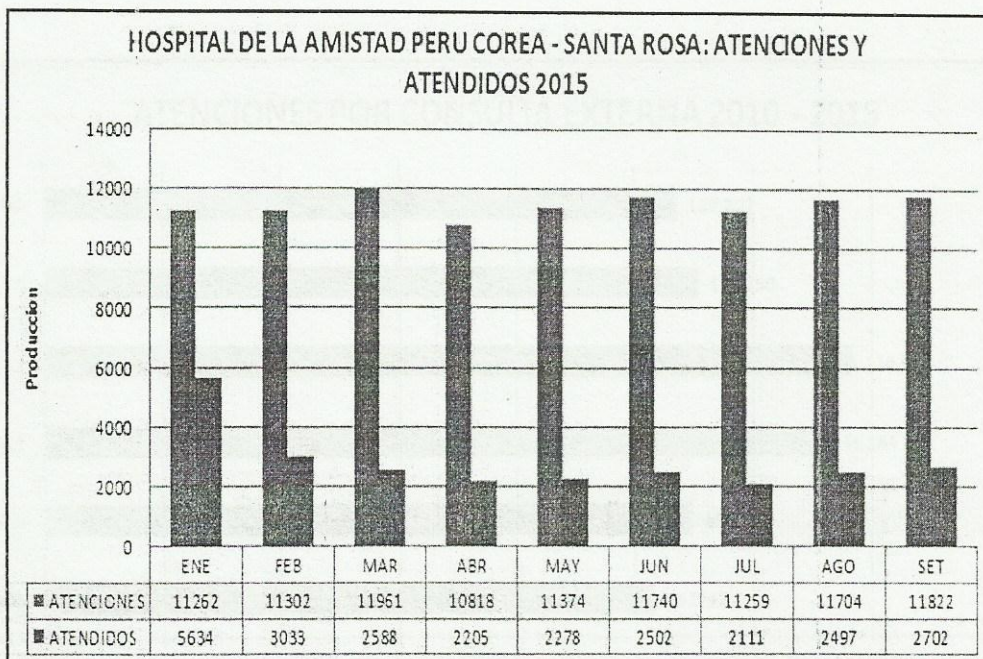
III.3.- ANALISIS DE LA OFERTA

- ATENCION DE CONSULTA EXTERNA


HOSPITAL DE LA AMISTAD PERU COREA II -2 SANTA ROSA: ATENCIONES Y ATENDIDOS POR CONSULTA EXTERNA

| FRECUENCIA | TOTAL  | ENE   | FEB   | MAR   | ABR   | MAY   | JUN   | JUL   | AGO   | SET   |
|------------|--------|-------|-------|-------|-------|-------|-------|-------|-------|-------|
| ATENCIONES | 103242 | 11262 | 11302 | 11961 | 10818 | 11374 | 11740 | 11259 | 11704 | 11822 |
| ATENDIDOS  | 25550  | 5634  | 3033  | 2588  | 2205  | 2278  | 2502  | 2111  | 2497  | 2702  |

Fuente: Hospital de la Amistad Perú Corea II-2 Santa Rosa / Estadística / HIS: Enero – Setiembre 2015



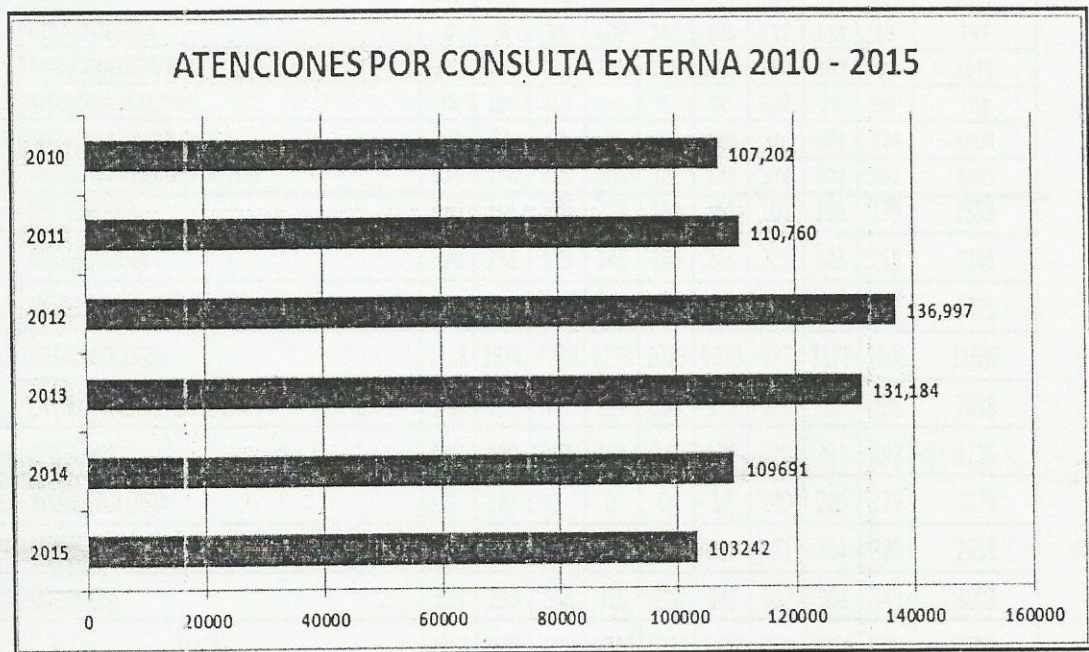
Fuente: Hospital de la Amistad Perú Corea II-2 Santa Rosa / Estadística / HIS: Enero – Setiembre 2015




HOSPITAL DE LA AMISTAD PERU COREA II -2 SANTA ROSA: CUADRO COMPARATIVO DE  
ATENCIONES POR CONSULTA EXTERNA AÑO: 2010 – 2015

| Años | TOTAL   | Ene    | Feb    | Mar    | Abr    | May    | Jun    | Jul    | Ago    | Sep    | Oct    | Nov    | Dic    |
|------|---------|--------|--------|--------|--------|--------|--------|--------|--------|--------|--------|--------|--------|
| 2015 | 103242  | 11262  | 11302  | 11961  | 10818  | 11374  | 11740  | 11259  | 11704  | 11822  |        |        |        |
| 2014 | 109691  | 11,823 | 10,956 | 10,993 | 11,738 | 9,238  | 6,796  | 5,944  | 6,338  | 6,402  | 8,785  | 11,312 | 9,366  |
| 2013 | 131,184 | 11,364 | 4,735  | 6,180  | 13,196 | 16,383 | 13,192 | 12,207 | 9,807  | 12,447 | 12,356 | 10,760 | 8,557  |
| 2012 | 136,997 | 7,655  | 10,573 | 9,797  | 11,575 | 12,265 | 12,461 | 14,482 | 13,312 | 11,147 | 9,121  | 13,406 | 11,203 |
| 2011 | 110,760 | 9,144  | 7,215  | 9,358  | 8,751  | 11,168 | 10,552 | 9,822  | 9,711  | 12,798 | 10,216 | 8,045  | 3,980  |
| 2010 | 107,202 | 8,640  | 8,190  | 9,270  | 9,996  | 9,340  | 9,157  | 9,096  | 8,834  | 9,950  | 6,944  | 7,572  | 10,213 |

Fuente: Hospital de la Amistad Perú Corea II-2 Santa Rosa / Estadística / HIS: Enero – Setiembre 2015



Fuente: Hospital de la Amistad Perú Corea II-2 Santa Rosa / Estadística / HIS: 2010 – 2015



HOSPITAL DE LA AMISTAD PERU COREA II -2 SANTA ROSA: ATENCIONES Y ATENDIDOS  
POR CONSULTA EXTERNA ATENCIONES SEGUN LA ESPECIALIDAD

| Nº | SERVICIO                             | ENE         | FEB         | MAR         | ABR         | MAY         | JUN         | JUL         | AGO         | SET         | TOTAL        |
|----|--------------------------------------|-------------|-------------|-------------|-------------|-------------|-------------|-------------|-------------|-------------|--------------|
| 1  | ANESTESIOLOGIA                       | 131         | 152         | 226         | 144         | 147         | 79          | 120         | 167         | 149         | 1315         |
| 2  | CARDIOLOGIA                          | 300         | 379         | 501         | 520         | 530         | 315         | 341         | 397         | 366         | 3649         |
| 3  | CIRUGIA                              | 385         | 255         | 336         | 261         | 161         | 427         | 352         | 397         | 297         | 2871         |
| 4  | CIRUGIA PLASTICA                     | 55          | 9           | 31          | 47          | 18          | 24          | 44          | 43          | 46          | 317          |
| 5  | CIRUGIA ONCOLOGICA                   | 0           | 155         | 283         | 136         | 176         | 133         | 409         | 136         | 87          | 1515         |
| 6  | CIRUGIA PEDIÁTRICA                   | 138         | 119         | 87          | 74          | 69          | 105         | 95          | 95          | 91          | 873          |
| 7  | DERMATOLOGIA                         | 0           | 267         | 221         | 216         | 204         | 196         | 70          | 280         | 224         | 1678         |
| 8  | ECOGRAFIA GINECO - OBSTETRICA        | 0           | 0           | 0           | 0           | 31          | 15          | 0           | 40          | 0           | 86           |
| 9  | ECOGRAFIA Y TOMOGRAFIA OPTICA OCULAR | 0           | 70          | 0           | 0           | 0           | 0           | 0           | 0           | 0           | 70           |
| 10 | ENDOCRINOLOGÍA                       | 209         | 0           | 342         | 208         | 73          | 287         | 408         | 602         | 378         | 2507         |
| 11 | INFECTOLOGÍA                         | 436         | 467         | 518         | 383         | 662         | 555         | 538         | 499         | 510         | 4568         |
| 12 | GASTROENTEROLOGÍA                    | 478         | 607         | 619         | 325         | 326         | 307         | 336         | 445         | 367         | 3810         |
| 13 | GINECOLOGIA                          | 850         | 913         | 863         | 666         | 722         | 673         | 763         | 587         | 798         | 6835         |
| 14 | HEMATOLOGIA                          | 0           | 0           | 55          | 109         | 150         | 135         | 112         | 113         | 63          | 737          |
| 15 | MEDICINA GENERAL                     | 319         | 186         | 281         | 163         | 290         | 279         | 130         | 197         | 68          | 1913         |
| 16 | MEDICINA INTERNA                     | 38          | 160         | 151         | 64          | 0           | 90          | 107         | 22          | 99          | 731          |
| 17 | MEDICINA ONCOLOGICA                  | 206         | 53          | 14          | 24          | 11          | 189         | 0           | 282         | 225         | 1004         |
| 18 | MEDICINA REHABILITACION              | 336         | 174         | 466         | 305         | 321         | 303         | 372         | 272         | 292         | 2841         |
| 19 | NEFROLOGIA                           | 130         | 164         | 170         | 228         | 169         | 165         | 180         | 168         | 179         | 1553         |
| 20 | NEUMOLOGÍA                           | 338         | 221         | 175         | 245         | 280         | 263         | 265         | 243         | 215         | 2245         |
| 21 | NEUROLOGIA                           | 392         | 338         | 354         | 291         | 300         | 293         | 496         | 445         | 466         | 3375         |
| 22 | OFTALMOLOGIA                         | 1555        | 1574        | 1230        | 1178        | 1023        | 1620        | 977         | 1125        | 1408        | 11690        |
| 23 | OTORRINOLARINGOLOGIA                 | 248         | 291         | 375         | 327         | 364         | 323         | 322         | 300         | 308         | 2858         |
| 24 | PEDIATRIA                            | 147         | 199         | 203         | 151         | 224         | 171         | 226         | 193         | 192         | 1715         |
| 25 | REUMATOLOGIA                         | 0           | 287         | 0           | 0           | 0           | 57          | 240         | 266         | 229         | 1079         |
| 26 | TRAUMATOLOGIA                        | 240         | 343         | 345         | 355         | 365         | 331         | 321         | 334         | 325         | 2959         |
| 27 | UROLOGIA                             | 313         | 293         | 358         | 320         | 318         | 382         | 302         | 368         | 349         | 3003         |
|    | <b>TOTAL</b>                         | <b>7253</b> | <b>7676</b> | <b>8204</b> | <b>6740</b> | <b>6934</b> | <b>7717</b> | <b>7526</b> | <b>8016</b> | <b>7731</b> | <b>67797</b> |


Fuente: Hospital de la Amistad Perú Corea II-2 Santa Rosa / Estadística / HIS: Enero - Setiembre 2015



HOSPITAL DE LA AMISTAD PERU COREA II -2 SANTA ROSA: ATENDIDOS SEGUN LA ESPECIALIDAD

| N° | SERVICIO                                | ENE         | FEB         | MAR         | ABR         | MAY         | JUN         | JUL         | AGO         | SET         | TOTAL        |
|----|---|-------------|-------------|-------------|-------------|-------------|-------------|-------------|-------------|-------------|--------------|
| 1  | ANESTESIOLOGIA                          | 5           | 2           | 2           | 2           | 1           |             | 1           | 3           |             | 16           |
| 2  | CARDIOLOGIA                             | 135         | 39          | 34          | 34          | 38          | 18          | 19          | 29          | 35          | 381          |
| 3  | CIRUGIA                                 | 164         | 53          | 71          | 38          | 21          | 126         | 88          | 86          | 102         | 749          |
| 4  | CIRUGIA PLASTICA                        | 23          | 4           | 10          | 7           | 6           | 2           | 11          | 6           | 12          | 81           |
| 5  | CIRUGIA ONCOLOGICA                      | 0           | 28          | 51          | 38          | 58          | 44          | 40          | 6           | 12          | 277          |
| 6  | CIRUGÍA PEDIÁTRICA                      | 38          | 30          | 15          | 30          | 24          | 29          | 30          | 44          | 26          | 266          |
| 7  | DERMATOLOGIA                            | 0           | 173         | 113         | 102         | 74          | 72          | 28          | 91          | 105         | 758          |
| 8  | ENDOCRINOLOGÍA                          | 163         | 0           | 103         | 57          | 27          | 67          | 107         | 178         | 116         | 818          |
| 9  | ENFERMEDADES INFECCIOSAS / INFECTOLOGÍA | 347         | 145         | 137         | 63          | 228         | 208         | 88          | 188         | 153         | 1557         |
| 10 | GASTROENTEROLOGÍA                       | 226         | 184         | 157         | 81          | 94          | 69          | 95          | 129         | 80          | 1115         |
| 11 | GINECOLOGIA                             | 663         | 283         | 248         | 132         | 143         | 145         | 135         | 107         | 118         | 1974         |
| 12 | HEMATOLOGIA                             | 0           | 0           | 12          | 13          | 23          | 16          | 12          | 28          | 3           | 107          |
| 13 | MEDICINA GENERAL                        | 224         | 105         | 159         | 36          | 96          | 53          | 34          | 74          | 32          | 813          |
| 14 | MEDICINA INTERNA                        | 24          | 36          | 36          | 21          | 0           | 33          | 34          | 14          | 25          | 223          |
| 15 | MEDICINA ONCOLOGICA                     | 38          | 20          | 2           | 4           | 5           | 84          | 0           | 29          | 12          | 194          |
| 16 | MEDICINA REHABILITACION                 | 1           | 1           | 0           | 0           | 0           | 0           | 0           | 0           | 0           | 2            |
| 17 | NEFROLOGÍA                              | 58          | 41          | 44          | 56          | 35          | 35          | 48          | 36          | 34          | 387          |
| 18 | NEUMOLOGÍA                              | 156         | 83          | 51          | 73          | 75          | 79          | 72          | 70          | 64          | 723          |
| 19 | NEUROLOGIA                              | 237         | 120         | 106         | 73          | 81          | 76          | 119         | 52          | 58          | 922          |
| 20 | OFTALMOLOGIA                            | 752         | 566         | 355         | 334         | 252         | 437         | 282         | 341         | 629         | 3948         |
| 21 | OTORRINOLARINGOLOGIA                    | 92          | 106         | 149         | 130         | 118         | 129         | 133         | 102         | 124         | 1083         |
| 22 | PEDIATRIA                               | 76          | 56          | 63          | 29          | 66          | 42          | 56          | 63          | 43          | 494          |
| 23 | REUMATOLOGIA                            | 0           | 55          | 0           | 0           | 0           | 12          | 49          | 54          | 45          | 215          |
| 24 | TRAUMATOLOGIA                           | 113         | 129         | 90          | 117         | 78          | 101         | 90          | 77          | 94          | 889          |
| 25 | UROLOGIA                                | 181         | 55          | 72          | 95          | 70          | 91          | 70          | 117         | 122         | 873          |
|    | <b>TOTAL</b>                            | <b>3716</b> | <b>2314</b> | <b>2080</b> | <b>1565</b> | <b>1613</b> | <b>1968</b> | <b>1641</b> | <b>1924</b> | <b>2044</b> | <b>18865</b> |

Fuente: Hospital de la Amistad Perú Corea II-2 Santa Rosa / Estadística / HIS: Enero - Setiembre 2015

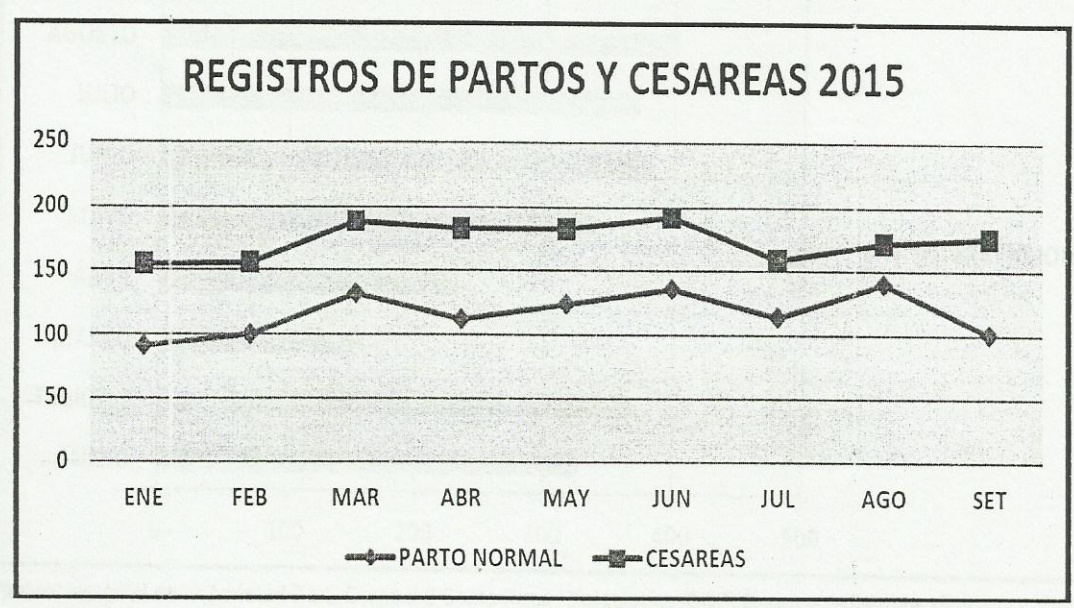




HOSPITAL DE LA AMISTAD PERU COREA II -2 SANTA ROSA: ATENCIÓN DE PARTOS Y CESAREAS

| TIPO DE PARTO | MESES |     |     |     |     |     |     |     |     | TOTAL |
|---------------|-------|-----|-----|-----|-----|-----|-----|-----|-----|-------|
|               | ENE   | FEB | MAR | ABR | MAY | JUN | JUL | AGO | SET |       |
| PARTO NORMAL  | 91    | 100 | 132 | 112 | 124 | 136 | 114 | 140 | 101 | 1050  |
| CESAREAS      | 155   | 156 | 188 | 183 | 183 | 192 | 159 | 172 | 176 | 1564  |
| TOTAL         | 256   | 262 | 316 | 283 | 303 | 303 | 282 | 312 | 278 | 2614  |

Fuente: Hospital de la Amistad Perú Corea II-2 Santa Rosa / Estadística / HIS: Enero - Setiembre 2015



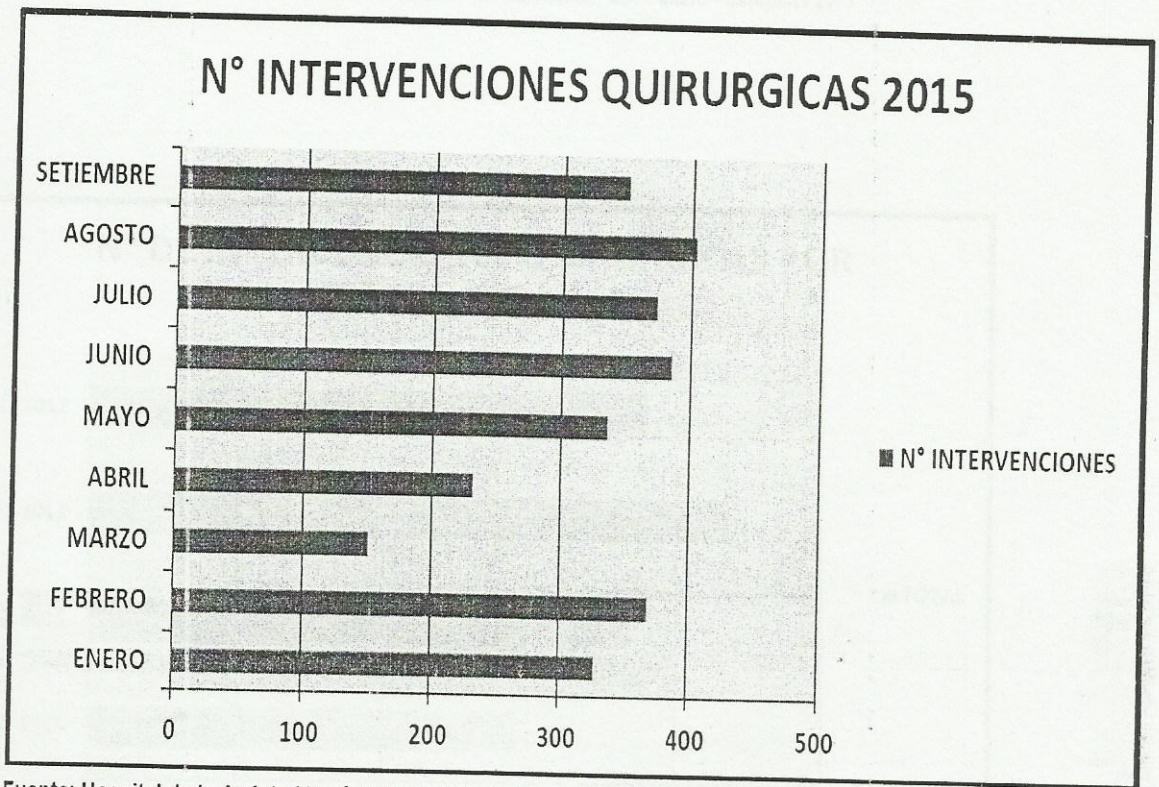
Fuente: Hospital de la Amistad Perú Corea II-2 Santa Rosa / Estadística / HIS: Enero - Setiembre 2015



**CENTRO QUIRURGICO**  
**HOSPITAL DE LA AMISTAD PERU COREA II-2-SANTA ROSA: NUMERO DE INTERVENCIONES QUIRURGICAS**

| MESES             | ENERO | FEBRERO | MARZO | ABRIL | MAYO | JUNIO | JULIO | AGOSTO | SETIEMBRE |
|-------------------|-------|---------|-------|-------|------|-------|-------|--------|-----------|
| N° INTERVENCIONES | 328   | 369     | 151   | 232   | 336  | 385   | 373   | 403    | 350       |

Fuente: Hospital de la Amistad Perú Corea II-2 Santa Rosa / Estadística / SOP: Enero - Setiembre 2015



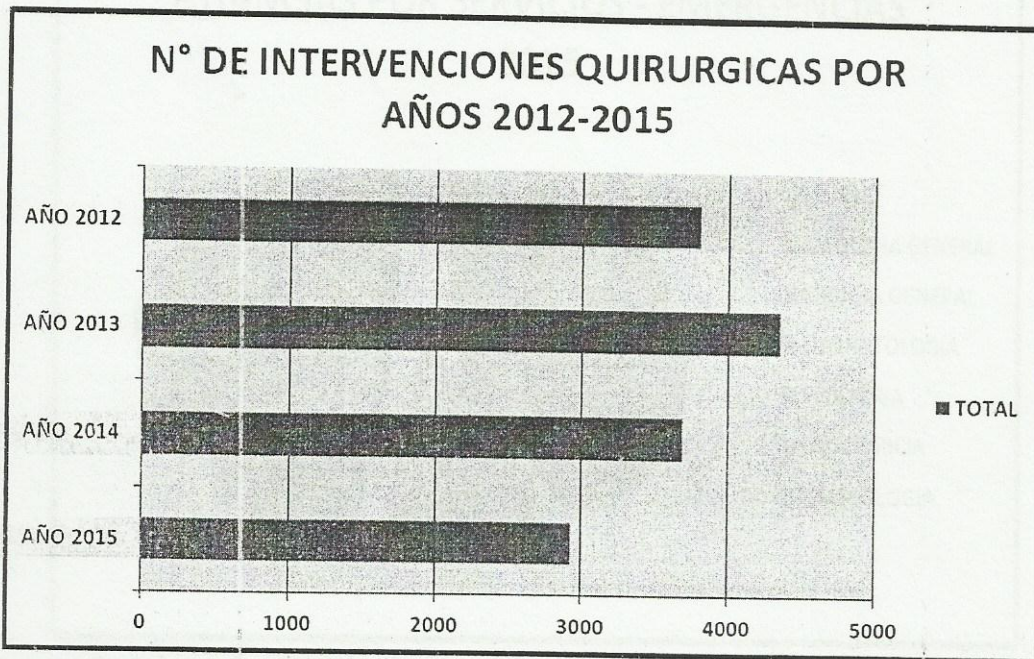
Fuente: Hospital de la Amistad Perú Corea II-2 Santa Rosa / Estadística / SOP: Enero - Setiembre 2015



HOSPITAL DE LA AMISTAD PERU COREA II-2-SANTA ROSA: NUMERO DE INTERVENCIONES QUIRURGICAS POR AÑOS 2012-2015

| AÑOS     | ENERO | FEBRERO | MARZO | ABRIL | MAYO | JUNIO | JULIO | AGOSTO | SETIEMBRE | OCTUBRE | NOVIEMBRE | DICIEMBRE | TOTAL |
|----------|-------|---------|-------|-------|------|-------|-------|--------|-----------|---------|-----------|-----------|-------|
| AÑO 2015 | 328   | 369     | 151   | 232   | 336  | 385   | 373   | 403    | 350       |         |           |           | 2927  |
| AÑO 2014 | 363   | 304     | 342   | 322   | 283  | 282   | 191   | 300    | 132       | 231     | 466       | 477       | 3693  |
| AÑO 2013 | 392   | 288     | 323   | 383   | 386  | 324   | 423   | 343    | 370       | 384     | 389       | 349       | 4354  |
| AÑO 2012 | 263   | 300     | 304   | 256   | 334  | 302   | 346   | 360    | 350       | 328     | 352       | 308       | 3803  |

Fuente: Hospital de la Amistad Perú Corea II-2 Santa Rosa / Estadística / SOP: Enero - Setiembre 2015



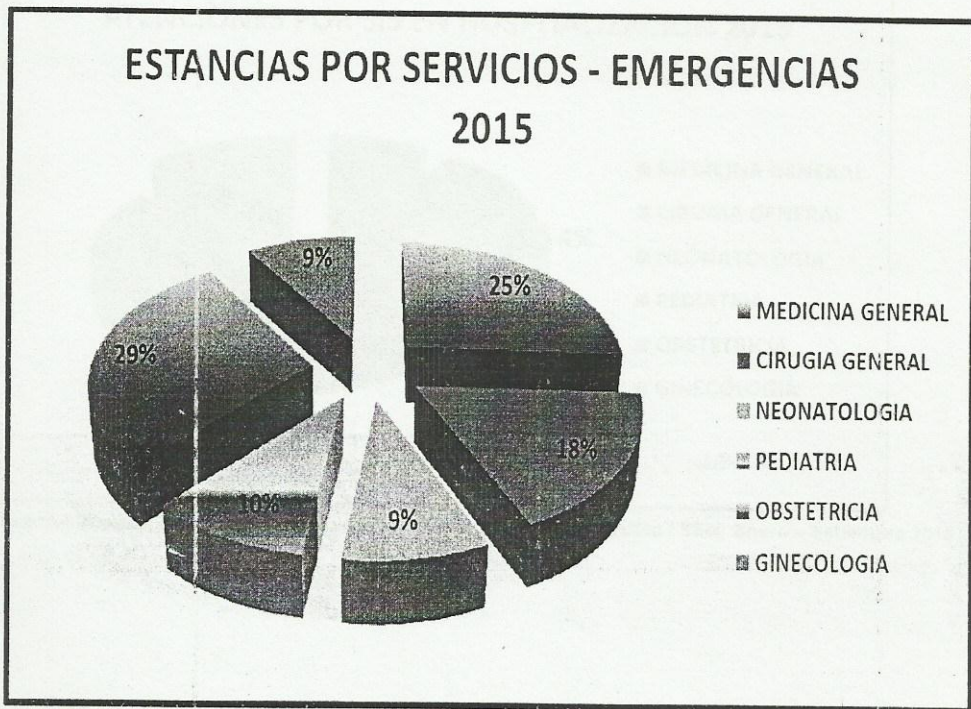
Fuente: Hospital de la Amistad Perú Corea II-2 Santa Rosa / Estadística / SOP: Enero - Setiembre 2015



**HOSPITALIZACION POR SERVICIOS Y ESTANCIAS 2015**

| ESTANCIAS POR SERVICIO |             |             |             |             |             |             |             |             |             |              |
|------------------------|-------------|-------------|-------------|-------------|-------------|-------------|-------------|-------------|-------------|--------------|
| SERVICIO               | ENERO       | FEBRERO     | MARZO       | ABRIL       | MAYO        | JUNIO       | JULIO       | AGOSTO      | SEPTIEMBRE  | TOTAL        |
| MEDICINA GENERAL       | 686         | 568         | 598         | 661         | 636         | 659         | 553         | 614         | 672         | 5647         |
| CIRUGIA GENERAL        | 559         | 307         | 430         | 551         | 545         | 599         | 287         | 516         | 318         | 4112         |
| NEONATOLOGIA           | 136         | 206         | 258         | 243         | 247         | 184         | 251         | 193         | 283         | 2001         |
| PEDIATRIA              | 258         | 184         | 188         | 354         | 293         | 122         | 237         | 339         | 204         | 2179         |
| OBSTETRICIA            | 599         | 645         | 733         | 738         | 745         | 845         | 701         | 694         | 643         | 6343         |
| GINECOLOGIA            | 166         | 240         | 295         | 246         | 223         | 192         | 244         | 282         | 184         | 2072         |
| <b>TOTAL</b>           | <b>2404</b> | <b>2150</b> | <b>2502</b> | <b>2793</b> | <b>2689</b> | <b>2601</b> | <b>2273</b> | <b>2638</b> | <b>2081</b> | <b>22131</b> |

Fuente: Hospital de la Amistad Perú Corea II-2 Santa Rosa / Estadística / SEM: Enero - Setiembre 2015



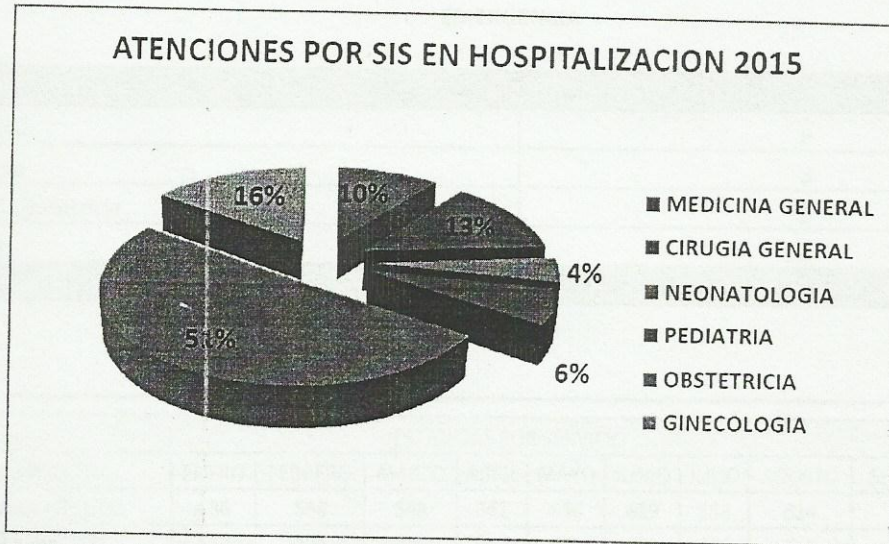
Fuente: Hospital de la Amistad Perú Corea II-2 Santa Rosa / Estadística / SEM: Enero - Setiembre 2015



HOSPITAL II.2-SANTA ROSA: TOTAL DE ATENCIONES POR SIS: SEGÚN EL SERVICIO DE HOSPITALIZACION 2015

| SERVICIOS        | ENERO | FEBRERO | MARZO | ABRIL | MAYO | JUNIO | JULIO | AGOSTO | SETIEMBRE | TOTAL |
|------------------|-------|---------|-------|-------|------|-------|-------|--------|-----------|-------|
| MEDICINA GENERAL | 66    | 65      | 68    | 82    | 73   | 66    | 60    | 52     | 52        | 584   |
| CIRUGIA GENERAL  | 113   | 49      | 82    | 97    | 108  | 100   | 71    | 130    | 27        | 777   |
| NEONATOLOGIA     | 24    | 27      | 32    | 26    | 36   | 26    | 30    | 22     | 25        | 248   |
| PEDIATRIA        | 44    | 30      | 39    | 50    | 53   | 28    | 50    | 42     | 28        | 364   |
| OBSTETRICIA      | 292   | 306     | 342   | 329   | 335  | 382   | 319   | 334    | 307       | 2946  |
| GINECOLOGIA      | 83    | 104     | 99    | 100   | 97   | 76    | 102   | 128    | 107       | 896   |
| TOTAL            | 622   | 581     | 662   | 684   | 702  | 678   | 632   | 708    | 546       | 5815  |

Fuente: Hospital de la Amistad Perú Corea II-2 Santa Rosa / Estadística / SEM: Enero - Setiembre 2015



Fuente: Hospital de la Amistad Perú Corea II-2 Santa Rosa / Estadística / SEM: Enero - Setiembre 2015



HAPC SANTA ROSA II-2-2015  
NUMERO DE CAMAS ASIGNADA A CADA ESPECIALIDAD

| SERVICIO             | NUMERO DE CAMAS |
|----------------------|-----------------|
| Medicina             | 31              |
| Pediatría            | 15              |
| Neonatología         | 6               |
| Gineco Obstetricia   | 36              |
| Cirugía              | 36              |
| Trauma Shock         | 2               |
| UCI                  | 4               |
| Camas de Observación | 5               |
| <b>Total</b>         | <b>135</b>      |

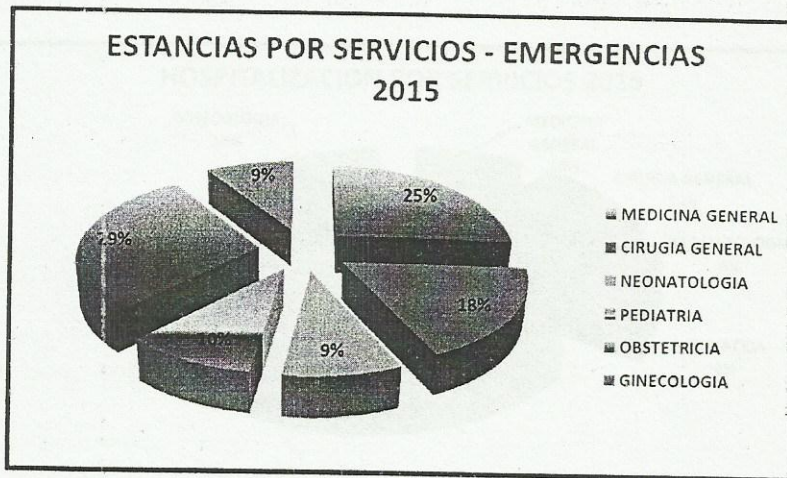
EMERGENCIA

| EMERGENCIA         | NUMERO DE CAMAS |
|--------------------|-----------------|
| Medicina           | 9               |
| Pediatría          | 3               |
| Gineco Obstetricia | 6               |
| Cirugía            | 3               |
| <b>Total</b>       | <b>21</b>       |

| ESTANCIAS POR SERVICIO |             |             |             |             |             |             |             |             |             |              |
|------------------------|-------------|-------------|-------------|-------------|-------------|-------------|-------------|-------------|-------------|--------------|
| SERVICIO               | ENERO       | FEBRERO     | MARZO       | ABRIL       | MAYO        | JUNIO       | JULIO       | AGOSTO      | SEPTIEMBRE  | TOTAL        |
| MEDICINA GENERAL       | 686         | 568         | 598         | 661         | 636         | 659         | 553         | 614         | 672         | 5647         |
| CIRUGIA GENERAL        | 559         | 307         | 430         | 551         | 545         | 599         | 287         | 516         | 318         | 4112         |
| NEONATOLOGIA           | 136         | 206         | 258         | 243         | 247         | 184         | 251         | 193         | 283         | 2001         |
| PEDIATRIA              | 258         | 184         | 188         | 354         | 293         | 122         | 237         | 339         | 204         | 2179         |
| OBSTETRICIA            | 599         | 645         | 733         | 738         | 745         | 845         | 701         | 694         | 643         | 6343         |
| GINECOLOGIA            | 166         | 240         | 295         | 246         | 223         | 192         | 244         | 282         | 184         | 2072         |
| <b>TOTAL</b>           | <b>2404</b> | <b>2150</b> | <b>2502</b> | <b>2793</b> | <b>2689</b> | <b>2601</b> | <b>2273</b> | <b>2638</b> | <b>2081</b> | <b>22131</b> |

Fuente: Hospital de la Amistad Perú Corea II-2 Santa Rosa / Estadística / SEM: Enero - Setiembre 2015





Fuente: Hospital de la Amistad Perú Corea II-2 Santa Rosa / Estadística / SEM: Enero – Setiembre 2015



**HOSPITALIZACION**

| HOSPITALIZACION    | NÚMERO DE CAMAS |
|--------------------|-----------------|
| Medicina           | 22              |
| Pediatría          | 12              |
| Neo Pediatría      | 6               |
| Gineco Obstetricia | 30              |
| Cirugía            | 33              |
| <b>Total</b>       | <b>103</b>      |

**HOSPITAL DE LA AMISTAD PERU COREA II-2 SANTA ROSA: HOSPITALIZACION  
POR SERVICIOS AÑO 2015**

| SERVICIO         | ATENCIONES POR SERVICIO |            |            |            |            |            |            |            |            | TOTAL       |
|------------------|-------------------------|------------|------------|------------|------------|------------|------------|------------|------------|-------------|
|                  | ENEFO                   | FEBRERO    | MARZO      | ABRIL      | MAYO       | JUNIO      | JULIO      | AGOSTO     | SEPTIEMBRE |             |
| MEDICINA GENERAL | 72                      | 67         | 71         | 88         | 80         | 68         | 64         | 53         | 52         | 615         |
| CIRUGIA GENERAL  | 116                     | 54         | 88         | 103        | 116        | 107        | 76         | 135        | 39         | 834         |
| NEONATOLOGIA     | 25                      | 27         | 32         | 26         | 36         | 27         | 34         | 24         | 26         | 257         |
| PEDIATRIA        | 44                      | 31         | 40         | 51         | 54         | 33         | 51         | 44         | 28         | 376         |
| OBSTETRICIA      | 307                     | 309        | 349        | 337        | 349        | 389        | 325        | 350        | 313        | 3028        |
| GINECOLOGIA      | 93                      | 108        | 103        | 102        | 106        | 85         | 105        | 131        | 110        | 943         |
| <b>TOTAL</b>     | <b>657</b>              | <b>596</b> | <b>683</b> | <b>707</b> | <b>741</b> | <b>709</b> | <b>655</b> | <b>737</b> | <b>548</b> | <b>6053</b> |

Fuente: Hospital de la Amistad Perú Corea II-2 Santa Rosa / Estadística / SEM: Enero – Setiembre 2015





Fuente: Hospital de la Amistad Perú Corea II-2 Santa Rosa / Estadística / SEM: Enero - Setiembre 2015

### III.4.- RECURSOS HUMANOS

Para enfrentar la situación de la salud, El Hospital cuenta con una diversidad de profesionales especialistas de la salud, profesionales administrativos y personal técnico por diversas modalidades: nombrados, Destacados de otras unidades ejecutoras, contratados por reemplazo, contratados por Servicio de terceros y contratos CAS.

Actual se cuenta con un Cuadro de Asignación de Puesto ( CAP-P) de 243 cargo ocupados, 418 cargos previstos, el mismo que haciende a un total general de 661 cargos, de acuerdo a la estructura organizacional de la entidad, aprobado según Ordenanza Regional N° 328-2015/GRP/CR.

### III.5.- FINANCIAMIENTO

**PRESUPUESTO ASIGNADO AÑO 2015**  
**U.E. 406: HOSPITAL DE LA AMISTAD PERU COREA II.2 PIURA**

| UNIDAD EJECUTORA   | PRESUPUESTO INSTITUCIONAL ASIGNADO POR FUENTE DE FINANCIAMIENTO |               |              |              |
|--|---|---------------|--------------|--------------|
|  | TOTAL   | RO            | RDR          | DyT          |
| UE 406 Hospital de la Amistad Perú Corea II-2 Santa Rosa Piura | 26,724,471.00   | 18,003,579.00 | 2,976,998.00 | 5,743,894.00 |
| % de Distribución según fuente                                 | 100 %   | 67.37%        | 11.14 %      | 21.49%       |

Fuente: OPE





En cuanto al PIM del año 2015, el total asciende a S/. 26'724, 471.00 distribuido ese total de la manera siguiente: Recursos Ordinarios S/. 18'003,579.00 (67.37%), Recursos Directamente Recaudados S/. 2'976,998.00 (11.14%), Donaciones y Transferencias S/. 5'743,894.00 (21.49 %).


**PRESUPUESTO EJECUTADO AL III TRIMESTRE AÑO 2015**  
**U.E. 406: HOSPITAL DE LA AMISTAD PERU COREA II.2 PIURA**

| UNIDAD EJECUTORA  | PRESUPUESTO INSTITUCIONAL MODIFICADO Y EJECUTADO<br>POR FUENTE DE FINANCIAMIENTO |               |            |              |
|---|--|---------------|------------|--------------|
|   | TOTAL  | RO            | RDR        | DyT          |
| UE 406 Hospital de la Amistad Perú<br>Corea II-2 Santa Rosa Piura | 19,545,301.32  | 14,366,004.10 | 782,703.32 | 4,396,593.90 |
| % de Distribución según fuente<br>Fuente: OPE                     | 73.14%   | 79.80%        | 26.29%     | 76.54%       |

En este año 2015 la ejecución presupuestal al III Trimestre se da de la siguiente forma por toda fuente financiamiento una avance de ejecución S/. 19'545,301.32 nuevos soles equivalente al avance porcentual del 73.14% del Presupuesto PIM. De lo programado en Recursos Ordinarios se va ejecutando el 79.80%, de lo programado en Recursos Directamente Recaudados se va ejecutando el 26.29%, y de lo programado en Donaciones y Transferencias se va ejecutando el 76.54 %, así mismo esperamos realizar la ejecución al 100% en el último trimestre, se tiene compromisos pendientes de pago.

• Formulación Presupuestal año 2016.

Que para el año fiscal 2016 en la Programación Multianual del Presupuesto Asignado este asciende a un total S/ 21'461,564.00 nuevos soles, que comprende un Recursos Ordinarios de S/. 20'006,112.00 nuevos soles y Recursos Directamente Recaudados S/. 1'455,452.00 nuevos soles, no contando con la fuente de financiamiento Donaciones y Transferencias.



**PRESUPUESTO ASIGNADO AÑO 2016**  
**U.E. 406: HOSPITAL DE LA AMISTAD PERU COREA II.2 PIURA**

| UNIDAD EJECUTORA   | PRESUPUESTO INSTITUCIONAL ASIGNADO<br>POR FUENTE DE FINANCIAMIENTO |               |              |     |
|--|--|---------------|--------------|-----|
|  | TOTAL  | RO            | RDR          | DyT |
| UE 406 Hospital de la Amistad Perú<br>Corea II-2 Santa Rosa, Piura | 21'461,564.00  | 20'006,112.00 | 1'455,452.00 | 0   |
| % de Distribución según fuente                                     | 100 %  | 93.22%        | 6.78 %       | 0   |

Fuente: OPE

Presupuesto que se ha distribuido según los programas presupuestales estratégicos, acciones centrales y APNOP según detalle:

Gobierno Regional de Piura PLAN OPERATIVO INSTITUCIONAL AÑO 2016  
Anexo N° 01  
Programacion Presupuestal para el Cumplimiento de los Objetivos Operativos o Resultados Inmediatos Esperados

Unidad Organica Dependencia: Hospital de la Amistad Peru Corea II-2 - Santa Rosa Piura.  
Unidad Ejecutora : 406

| Categoria Presupuestal   | Programacion Presupuestal |                                | Programacion Meta Fisica |                   |
|--|---------------------------|--------------------------------|--------------------------|-------------------|
|  | PIA 2016                  | % de Programacion Presupuestal | Meta Programada          | Avance % Año 2016 |
| 0001: PROGRAMA ARTICULADO NUTRICIONAL  | 2,382,997                 | 11.10%                         | 4,779                    | 0.00%             |
| 0002: SALUD MATERNO NEONATAL   | 5,278,998                 | 24.60%                         | 25,292                   | 0.00%             |
| 0016: TBC-VIH/SIDA   | 257,256                   | 1.20%                          | 5,446                    | 0.00%             |
| 0017: ENFERMEDADES METAXENICAS Y ZOONOSIS  | 130,754                   | 0.61%                          | 4,085                    | 0.00%             |
| 0018: ENFERMEDADES NO TRANSMISIBLES  | 233,422                   | 1.09%                          | 15,997                   | 0.00%             |
| 0024: PREVENCION Y CONTROL DEL CANCER  | 437,908                   | 2.04%                          | 10,753                   | 0.00%             |
| 0068: REDUCCION DE VULNERABILIDAD Y ATENCION DE EMERGENCIAS POR DESASTRES                  | 120,541                   | 0.56%                          | 82                       | 0.00%             |
| 0104: REDUCCION DE LA MORTALIDAD POR EMERGENCIAS Y URGENCIAS MEDICAS                       | 1,910,415                 | 8.90%                          | 1,320                    | 0.00%             |
| 0129: PREVENCION Y MANEJO DE CONDICIONES SECUNDARIAS DE SALUD EN PERSONAS CON DISCAPACIDAD | 266,246                   | 1.24%                          | 14,749                   | 0.00%             |
| 0131: CONTROL Y PREVENCION EN SALUD MENTAL   | 33,089                    | 0.15%                          | 123                      | 0.00%             |
| 9001: ACCIONES CENTRALES   | 2,222,558                 | 10.36%                         | 73                       | 0.00%             |
| 9002: ASIGNACIONES PRESUPUESTARIAS QUE NO RESULTAN EN PRODUCTOS                            | 8,187,380                 | 38.15%                         | 417,452                  | 0.00%             |
| <b>TOTAL GENERAL</b>   | <b>21,461,564</b>         | <b>100.00%</b>                 |                          |                   |

Fuente de Financiamiento - R.O. y R.D.R.



**III.6.- CONCLUSIONES**

- Que la programación presupuestal esta en marcada en los objetivos específicos operacionales y resultados esperados del Hospital de la Amistad Perú Corea II-2 Santa Rosa, Se ha realizado un aproximada del 38.70%, de la programación presupuestal para la G.G.G. 2.1 Personal y Obligaciones Sociales, debido a que se debe garantizar el pago de remuneraciones, Escolaridad, Aguinaldos por Fiestas Patrias y Navidad, a todo el personal que labora en nuestra institución, los mismos que serán ejecutados mes a mes, según los gastos de planillas de haberes del personal nombrado y CAS durante el año 2016.
- El presupuesto asignado para la G.G.G. 2.3 Bienes y Servicios es un aproximado del 24.80%, asignación insuficiente para la especifica de gasto, debiendo solicitar un crédito presupuestal. Para tal efecto, se deberá gestionar ante los Órganos Superiores competentes como son DIRECCION REGIONAL DE SALUD PIURA, GOBIERNO REGIONAL PIURA, MINSA y MEF la asignación de recursos a través de un Crédito Suplementario para cubrir el déficit presupuestal que generaría por el incremento de la demanda de atención de los Servicios de Salud en función al crecimiento poblacional de la Región Piura, debido a que en el año 2016, no se tendrá población asignada, la responsabilidad de brindar los servicios de salud es mucho mayor, pues se debe coberturar a la Población en servicios de salud como región.
- Que la recaudación del RDR a caído de forma considerable en el año 2015, se encuentra por debajo de lo estimado en la Programación Inicial, el cual a la fecha muestra una recaudación de avance del 18%, debido; al Incremento de la demanda en un 82% de atención de usuarios (SIS), que no pagan los servicios de salud que se les brinda, como se puede observar en los siguientes cuadros:

Hospital de la Amistad Perú Corea II.2 Santa Rosa: Fuentes de Financiamiento por Consulta Externa 2015

| FINANCIADOR         | ENERO | FEBRERO | MARZO | ABRIL | MAYO  | JUNIO | JULIO | AGOSTO | SEPTIEMBRE | TOTAL  |
|---------------------|-------|---------|-------|-------|-------|-------|-------|--------|------------|--------|
| CANCELADOS          | 2261  | 2366    | 2149  | 1749  | 1640  | 1843  | 1905  | 1613   | 1617       | 17143  |
| SIS                 | 6481  | 6964    | 7870  | 6777  | 6529  | 7085  | 7437  | 7904   | 7993       | 65040  |
| SANIDAD PNP         | 4     | 3       | 11    |       | 4     | 5     | 6     | 2      | 1          | 36     |
| PRIVADOS            | 3     |         |       |       |       |       |       |        |            | 3      |
| SANIDAD EP          | 2019  | 1709    | 1474  | 1842  | 2022  | 274   | 2     | 25     | 15         | 9382   |
| PROGRAMAS GRATUITOS | 494   | 260     | 457   | 450   | 1179  | 2533  | 1909  | 2160   | 2196       | 11638  |
| TOTAL               | 11262 | 11302   | 11961 | 10818 | 11374 | 11740 | 11259 | 11704  | 11822      | 103242 |

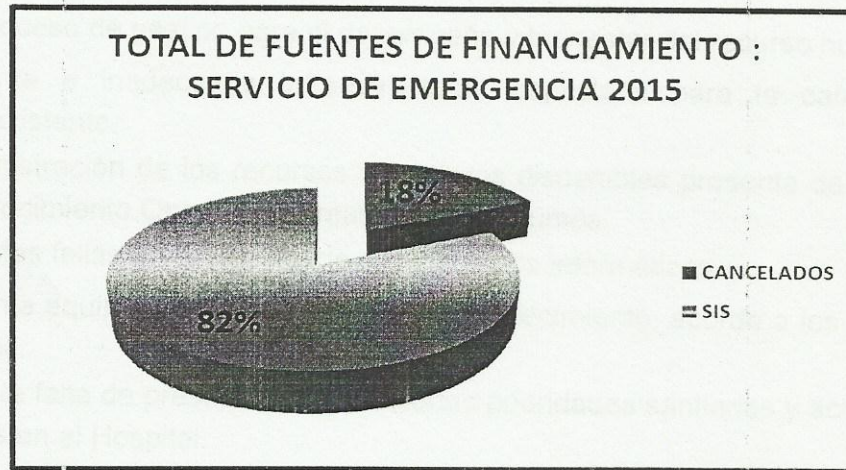
Fuente: Hospital de la Amistad Perú Corea II-2 Santa Rosa / Estadística / HIS: Enero - Setiembre 2015



**HOSPITAL DE LA AMISTAD PERÚ COREA II.2 SANTA ROSA: FUENTES DE FINANCIAMIENTO POR EL SERVICIO DE EMERGENCIA 2015**

| CONDICION DE PAGO | ENERO       | FEBRERO     | MARZO       | ABRIL       | MAYO        | JUNIO       | JULIO       | AGOSTO      | SETIEMBRE   | TOTAL        |
|-------------------|-------------|-------------|-------------|-------------|-------------|-------------|-------------|-------------|-------------|--------------|
| CANCELADOS        | 364         | 311         | 347         | 294         | 465         | 355         | 246         | 176         | 88          | 2646         |
| SIS               | 1141        | 1005        | 1198        | 1446        | 1465        | 1401        | 1285        | 1211        | 1679        | 11831        |
| <b>TOTAL</b>      | <b>1505</b> | <b>1316</b> | <b>1545</b> | <b>1740</b> | <b>1930</b> | <b>1756</b> | <b>1531</b> | <b>1387</b> | <b>1767</b> | <b>14477</b> |

Fuente: Hospital de la Amistad Perú Corea II-2 Santa Rosa / Estadística / SEM: Enero - Setiembre 2015



Fuente: Hospital de la Amistad Perú Corea II-2 Santa Rosa / Estadística / SEM: Enero - Setiembre 2

### III.7 IDENTIFICACIÓN Y PRIORIZACIÓN DE PROBLEMAS.

#### Problemas sanitarios (demanda) del Hospital).

- Alta prevalencia de desnutrición y anemia en niños menores de 05 años.
- Persistencia del riesgo y prevalencia de enfermedades infecciosa.
- Alta incidencia de casos infectados por TB.
- Alta prevalencia de ITS y de la infección de VIH - SIDA.
- Incremento de la comorbilidad por enfermedades crónicas y degenerativas.
- Prevalencia de enfermedades buco dentales. Odonto estomatológicas.
- Incremento de la incidencia del cáncer. en personas adultas.
- Alto porcentaje de insatisfacción del usuario externo
- Incremento de secuelas por enfermedades metabólicas y degenerativas, así como la discapacidad de mayor prevalencia.


- Incremento del riesgo de enfermedades transmitida por vectores: dengue.

**Problemas del sistema de salud (oferta) del Hospital.**

- Acceso insuficiente y limitado de medicamentos genéricos.
- Insuficiente adherencia del personal de salud a las medidas de bioseguridad y prevención de VIH y eventos adversos.
- Débil desarrollo de la gestión basada en información para la toma de decisiones.
- Inexistencia sistema de referencia y contra referencia.
- Insuficiente desarrollo de los procesos y procedimientos internos de gestión y asistenciales, protocolos. Así como débil implementación de las normas de control interno en el Hospital.
- Débil proceso de gestión para el desempeño y bienestar del recurso humano.
- Insuficiente e inadecuada infraestructura hospitalaria para la categoría y demanda existente.
- La administración de los recursos financieros disponibles presenta debilidades en el abastecimiento Oportuno en materiales e insumos.
- Frecuentes fallas en el sistema de red y equipos informáticos.
- Insuficiente equipamiento biomédico y su mantenimiento, acorde a los avances tecnológicos.
- Frecuente falta de presupuesto para ciertas prioridades sanitarias y actividades importantes en el Hospital.

**NECESIDADES Y OPORTUNIDADES INSTITUCIONALES PRIORIZADAS**

- Contribuir a la disminución de la morbilidad materna perinatal.
- Contribuir a la disminución de la prevalencia de la malnutrición y anemia en menores de 5 años, con difusión en técnicas de alimentación.
- Disminuir el riesgo y prevalencia de enfermedades infecciosas, IRA EDA.
- Contribuir a la disminución de la incidencia de la TB.
- Contribuir a disminuir la frecuencia de ITS y de la infección de VIH –SIDA.
- Fortalecer el manejo y la prevención de las enfermedades crónico degenerativas.
- Fortalecer las acciones y prevención de los trastornos de la salud mental individual y familiar.
- Contribuir al control y disminución de las enfermedades bucodental.
- Incrementar la detección temprana y el manejo oportuno de caso de cáncer de mayor Frecuencia en el hombre y la mujer.



- Fortalecer el manejo de la discapacidad y secuelas por enfermedades metabólicas, degenerativas, congénitas y adquiridas de mayor prevalencia.
- Fortalecer capacidades para la vigilancia y el manejo de enfermedades transmitidas por Vectores epidemiología.
- Incrementar la calidad de atención orientada a mejorar la satisfacción del usuario externo.
- Incrementa el acceso y uso racional de los medicamentos genéricos en el Hospital.
- Fortalecer el cumplimiento de las medidas de bioseguridad, prevención de VIH y eventos Adversos por el personal de salud, como parte de las competencias generales del trabajador.
- Fortalecer la gestión de la información para la toma de decisiones.
- Mejorar el funcionamiento del sistema de referencia y contra referencia, optimizando los Procesos y procedimientos involucrados.
- Fortalecer la conducción estratégica, el control interno y optimización de la gestión de los Servicios de salud en el marco de la descentralización y modernización de la gestión del Estado.
- Fortalecer la gestión del bienestar y desempeño del personal de salud, en un marco de clima Organizacional saludable.
- Mejorar la infraestructura hospitalaria acorde a la capacidad resolutive y la demanda Existente.
- Optimizar la gestión de los recursos financieros enfatizando en el adecuado abastecimiento de materiales E insumos.
- Mejorar el desempeño del sistema de red e equipos informáticos.
- Lograr el adecuado equipamiento biomédico y su mantenimiento acorde a los avances Tecnológicos.
- Fortalecer la gestión presupuestal y calidad del gasto orientado a resultados.



#### IV. OBJETIVOS GENERALES

1. Reducir brechas en los indicadores sociales de salud en la región.
2. Reducir desigualdades para incluir a los grupos vulnerables de la región.
3. Impulsar políticas de gestión ambiental y de recursos naturales reduciendo vulnerabilidades frente a fenómenos adversos
4. Lograr una gestión eficiente, eficaz y transparente, con participación responsable del sector público, privado y sociedad civil



**V. OBJETIVOS ESPECÍFICOS O RESULTADOS ESPERADOS**

1. Mejorar la salud materno neonatal
2. Reducir la morbimortalidad por Enfermedades Transmisibles
3. Reducir la morbilidad de las enfermedades no transmisibles.
4. Reducir la morbilidad de las enfermedades neoplásicas.
5. Disminución de la desnutrición crónica, en los niños menores de 5 años, con énfasis en la población más vulnerable
6. Disminución de la morbilidad por Tuberculosis y VIH / SIDA, con énfasis en la población más vulnerable
7. Atender a pacientes con problemas de comportamiento por consumo de sustancias adictivas con tratamiento ambulatorio.
8. Proteger a la población ante eventos adversos
9. Población regional, especialmente la del distrito de Piura, cuenta con organizaciones institucionalizadas, participando concertadamente con el Estado, en la gestión del desarrollo regional





## VI. PROGRAMACION DE OBJETIVOS OPERATIVOS

PLAN OPERATIVO INSTITUCIONAL 2016

### PLAN OPERATIVO INSTITUCIONAL 2016 MATRIZ 1



**PLAN OPERATIVO INSTITUCIONAL 2016**

**MATRIZ 2**



**Matriz 01 P.O.I 2016- HOSPITAL DE LA AMISTAD PERU COREA II.2. SANTA ROSA**  
**ARTICULACION ESTRATEGICA Y OPERATIVA**

ENTIDAD/DEPENDENCIA : HOSPITAL DE LA AMISTAD PERU COREA II. 2 SANTA ROSA PIURA.

VISION: Ser en el año 2017 un hospital con reconocimiento a nivel nacional e impulsador de un modelo moderno en prestación de servicios de salud especializados, con equipos de alta tecnología formador de recursos humanos calificados, contribuyendo al desarrollo humano de nuestra población.

Misión: Somos un hospital de mayor complejidad resolutive, que brinda servicios de salud integral y especializada con eficiencia y eficacia, reconocidos por nuestros usuarios, contamos con recursos humanos altamente calificados, y equipos modernos, para el bienestar de la población de pobreza y extrema pobreza.

**Valores**

Los valores constituyen la base de nuestra cultura organizacional y significan elementos esenciales que forjan la identidad de los integrantes de la institución, y son:

- Buen trato.
- Vocación De Servicio.
- Compromiso.
- Comunicación.
- Trabajo en Equipo.
- Atención oportuna y eficiente.
- Disposición a la innovación y al cambio.
- Liderazgo.
- Responsabilidad.
- Puntualidad

| OBJETIVO ESTRATEGICO                               | OBJETIVO GENERAL   | OBJETIVO ESPECIFICO O RESULTADO ESPERADO  | OBJETIVOS OPERATIVOS O RESULTADOS INMEDIATOS      | NOMBRE DEL INDICADOR     | DIMENSION  | FORMA DE CALCULO  | UNIDAD DE MEDIDA   | META                      |       |
|--|--|---|---|--------------------------|--|---|--|---------------------------|-------|
| Mejorar los niveles de eficiencia y eficacia en la | 1.Reducir brechas en los indicadores sociales de             | 1. Mejorar la salud materno neonatal con énfasis en la población más vulnerable | Atención Integral de la mujer y del recién nacido | Razón de Muerte Materna  | Eficiencia   | Nº de muertes maternas en un año/Nº de nacidos vivos en el mismo periodo x 100,000      | Razón  | 66 x100,000 nacidos vivos |       |
|  |  |   |   | Razón de Muerte Neonatal | Eficiencia   | Nº de defunciones de menores de 28 días/Nº de nacidos vivos en el mismo periodo x 1,000 | Tasa   | 7 x1,000                  |       |
|  | 2. Reducir la morbimortalidad por Enfermedades Transmisibles | Enfermedades transmisibles (metaxénicas y zoonosis) controladas y atendidas     |   |                          | Nº de de febriles sospechosos de Malaria examinados        | Eficiencia  | Nº de de febriles sospechosos de Malaria examinados/ Nº de febriles sospechosos de Malaria programados/ x 100      | Febril Examinado          | 83    |
|  |  |   |   |                          | Tasa de Detección de casos de Dengue                       | Eficiencia  | Nº de Casos de Dengue detectados/ Población General x 100,000  | Caso Diagnosticado        | 219   |
|  |  |   |   |                          | Nº de de Personas sospechosos de Bartonelosis examinados   | Eficiencia  | Nº de personas sospechosas de Bartonelosis examinadas/Nº de personas sospechosas de Bartonelosis programados x 100 | Persona Examinada         | 80    |
|  |  |   |   |                          | Tasa de personas mordidas que reciben Atención Integral    | Eficiencia  | Nº de Personas Mordidas que reciben Atención Integral/ Población General X 100,000                                 | Persona Atendida          | 368   |
|  |  |   |   |                          | % de Personas Mordidas que inician Tratamiento Antirrábico | Eficiencia  | Nº de Personas que Inician Tratamiento/Nº de Personas Mordidas/Nº de Personas Mordidas X 100                       | Persona Atendida          | 130   |
|  |  |   |   |                          | Valoración Clínica de factores de riesgo                   | Eficiencia  | Nº Personas con Dx en ENT/Nº de personas tamizadas por etapas de vida x 100  | %                         | 2,013 |



**Matriz 01 P.O.I 2016- HOSPITAL DE LA AMISTAD PERU COREA II.2. SANTA ROSA**  
**ARTICULACION ESTRATEGICA Y OPERATIVA**

ENTIDAD/DEPENDENCIA : HOSPITAL DE LA AMISTAD PERU COREA II.2 SANTA ROSA PIURA.

**VISION:** Ser en el año 2017 un hospital con reconocimiento a nivel nacional e impulsador de un modelo moderno en prestación de servicios de salud especializados, con equipos de alta tecnología formador de recursos humanos calificados, contribuyendo al desarrollo humano de nuestra población.

**MISION:** Ser un hospital de mayor complejidad resolutive, que brinda servicios de salud integral y especializada con eficiencia y eficacia, reconocidos por nuestros usuarios, contamos con recursos humanos altamente calificados, y equipos modernos, para el bienestar de la población de pobreza y extrema pobreza.

**Valores**

Los valores constituyen la base de nuestra cultura organizacional y significan elementos esenciales que forjan la identidad de los integrantes de la institución, y son:

- Buen trato.
- Vocación De Servicio.
- Compromiso.
- Comunicación.
- Trabajo en Equipo.
- Atención oportuna y eficiente.
- Disposición a la innovación y al cambio.
- Liderazgo.
- Responsabilidad.
- Puntualidad

| OBJETIVO ESTRATEGICO             | OBJETIVO GENERAL    | OBJETIVO ESPECIFICO O RESULTADO ESPERADO  | OBJETIVOS OPERATIVOS O RESULTADOS INMEDIATOS   | NOMBRE DEL INDICADOR                               | DIMENSION  | FORMA DE CALCULO   | UNIDAD DE MEDIDA                 | META  |
|----------------------------------|---------------------|---|--|--|------------|--|----------------------------------|-------|
| prestación de servicios de salud | salud en la región. | 3. Reducir la morbilidad de las enfermedades no transmisibles ( diabetes mellitus, hipertensión arterial, obesidad, salud bucal, salud mental entre otras), | Enfermedades no transmisibles, crónico degenerativas y aquellas originadas por factores externos, controladas y atendidas. | Tamizaje de Agudeza Visual                         | Eficiencia | N°Personas con Dx Errores Refractivos/N° de personas tamizadas en Agudeza visual x100  | %                                | 1,800 |
|                                  |                     |   |  | Tamizaje de personas afectadas por metales pesados | Eficiencia | N° de personas afectadas por metales pesadas/Total de personas tamizadas con factores de riesgo expuestas a MP x 100         | %                                | 30    |
|                                  |                     |   |  | Atención Estomatológica preventiva básica          | Eficiencia | N° de personas que reciben el paquete preventivo estomatológico Básica/ Total de personas programadas por etapa de vidaX 100 | %                                | 2,350 |
|                                  |                     | 4. Reducir la morbilidad de las enfermedades neoplásicas.   | Disminuir y controlar la morbilidad de las enfermedades neoplásicas, con la prevención y control de cáncer.                | Tamizaje de cancer de cuello uterino.              | Eficiencia | N° de mujeres de 30 a 49 años con PAP o de IVAA / el total de mujeres de 30 a 49 años programadas con PAP E ivaa             | persona examinada                | 1,100 |
|                                  |                     |   |  | Examen clínico de mama.                            | Eficiencia | N° de mujeres de 30 a 49 años con examen de mama / total de mujeres de 30 a49 años programadas con examen de mama            | persona examinada                | 770   |
|                                  |                     |   |  | Consejería de prevención integral                  | Eficiencia | N° de consejerías integrales realizadas de los tipos de cancer/ total de consejerías programadas                             | persona informada con consejería | 1,100 |



**Matriz 01 P.O.1 2016- HOSPITAL DE LA AMISTAD PERU COREA II.2. SANTA ROSA**  
**ARTICULACION ESTRATEGICA Y OPERATIVA**

DEPENDENCIA : HOSPITAL DE LA AMISTAD PERU COREA II. 2 SANTA ROSA PIURA.

**VISION:** Ser en el año 2017 un hospital con reconocimiento a nivel nacional e impulsador de un modelo moderno en prestación de servicios de salud especializados, con equipos de alta tecnología formador de recursos humanos calificados, contribuyendo al desarrollo humano de nuestra población.

**MISION:** Somos un hospital de mayor complejidad resolutive, que brinda servicios de salud integral y especializada con eficiencia y eficacia, reconocidos por nuestros usuarios, contamos con recursos humanos altamente calificados, y equipos modernos, para el bienestar de la población de pobreza y extrema pobreza.

**Valores:**  
 Los valores constituyen la base de nuestra cultura organizacional y significan elementos esenciales que forjan la identidad de los integrantes de la institución, y son:

- Buen trato.
- Atención De Servicio.
- Compromiso.
- Comunicación.
- Trabajo en Equipo.
- Atención oportuna y eficiente.
- Disposición a la innovación y al cambio.
- Liderazgo.
- Responsabilidad.
- Humildad.

| OBJETIVO ESTRATEGICO   | OBJETIVO GENERAL   | OBJETIVO ESPECIFICO O RESULTADO ESPERADO  | OBJETIVOS OPERATIVOS O RESULTADOS INMEDIATOS                            | NOMBRE DEL INDICADOR | DIMENSION   | FORMA DE CALCULO         | UNIDAD DE MEDIDA | META   |   |   |                        |  |
|--|--|---|---|----------------------|---|--------------------------|------------------|--|---|---|------------------------|--|
| 2. Reducir desigualdades para incluir a los grupos vulnerables de la región. | 5. Disminución de la desnutrición crónica, en los niños menores de 5 años con énfasis en la población más vulnerable | Hogares adoptan practicas saludables para el cuidado infantil y adecuada alimentacion para el menor de 36 meses | Proporción de niños y niñas con vacunas completas de acuerdo a su edad. | Eficiencia           | Nº de Niños menores de 5 años/total de niños menores de 5 años con vacuna completa según edad x 100 | Niño con vacuna completa | 2,452            |  |   |   |                        |  |
|  |  |   |   |                      |   |                          |                  | Proporción de menores de 36 meses con Controles de Crecimiento y Desarrollo (CRED) completos de acuerdo a su edad. | Eficiencia  | Nº de Niños menores de 36 meses/total de niños menores de 36 meses con Cred x 100 | Niño con Cred Completo | 1,195  |
|  |  |   |   |                      |   |                          |                  |  |   |   |                        |  |
|  | Adolescentes culminan adecuadamente su desarrollo biosicosocial  | Disminuir los embarazos en adolescentes   | Tasa de embarazo en adolescentes  | Eficiencia           | Nº de adolescentes embarazadas en un año/Nº de adolescentes mujeres en el mismo periodo x 1,000     | Tasa                     | 14 por 1000      |  |   |   |                        |  |
|  |  |   |   |                      |   |                          |                  | 6. Disminución de la morbilidad por VIH/SIDA y Tuberculosis con énfasis en la población más vulnerable             | Enfermedades de VIH-SIDA y Tuberculosis, atendidas y controladas. | Consejería y tamizaje en VIH-sifilis  | Eficiencia             | Nº de tamizaje realizadas a varones de 18 a 59 años/Total de varones programados de 18 a 59 años x 100 |
|  | Porcentaje de Sintomáticos Respiratorios examinados  | Eficiencia  | (Nº de SRExaminados/Nº de SREesperados)x100                             | %                    | 2,700   |                          |                  |  |   |   |                        |  |



**Matriz 01 P.O.I 2016- HOSPITAL DE LA AMISTAD PERU COREA II.2. SANTA ROSA**  
**ARTICULACION ESTRATEGICA Y OPERATIVA**

ENTIDAD/DEPENDENCIA : HOSPITAL DE LA AMISTAD PERU COREA II.2 SANTA ROSA PIURA.


**MISION:** Ser en el año 2017 un hospital con reconocimiento a nivel nacional e impulsador de un modelo moderno en prestación de servicios de salud especializados, con equipos de alta tecnología formador de recursos humanos calificados, contribuyendo al desarrollo humano de nuestra población.

**Mision:** Somos un hospital de mayor complejidad resolutiva, que brinda servicios de salud integral y especializada con eficiencia y eficacia, reconocidos por nuestros usuarios, contamos con recursos humanos altamente calificados, y equipos modernos, para el bienestar de la población de pobreza y extrema pobreza.

**Valores:** Los valores constituyen la base de nuestra cultura organizacional y significan elementos esenciales que forjan la identidad de los integrantes de la institución, y son:

- Honestidad.
- Atención De Servicio.
- Compromiso.
- Comunicación.
- Trabajo en Equipo.
- Atención oportuna y eficiente.
- Disposición a la innovación y al cambio.
- Liderazgo.
- Responsabilidad.
- Puntualidad.

| OBJETIVO ESTRATEGICO | OBJETIVO GENERAL   | OBJETIVO ESPECIFICO O RESULTADO ESPERADO  | OBJETIVOS OPERATIVOS O RESULTADOS INMEDIATOS  | NOMBRE DEL INDICADOR                                | DIMENSION  | FORMA DE CALCULO   | UNIDAD DE MEDIDA | META |
|----------------------|--|---|---|---|------------|--|------------------|------|
| salud                | 3. Impulsar políticas de gestión ambiental y de recursos naturales reduciendo vulnerabilidades frente a fenómenos adversos         | 8. Proteger a la población ante eventos adversos  | Reducir o mitigar los daños y/o lesiones ocasionadas por factores externos  | Plan de Contingencia                                | Eficiencia | (Plan ejecutado/Plan Programado)x100   | Plan             | 100% |
|                      | 4. Lograr una gestión eficiente, eficaz y transparente, con participación responsable del sector público, privado y sociedad civil | 9. Población regional cuenta con organizaciones institucionalizadas, participando concertadamente con el Estado en la gestión del desarrollo regional | Mejorar la gestión en salud optimizando la gestión, desarrollando competencias en los recursos humanos y realizando el control posterior a las acciones programadas.<br><br>Lograr una gestión eficiente, eficaz y transparente con la participación del sector público privado y la sociedad civil | Valor promedio del proceso de adquisición de bienes | Eficacia   | Monto presupuestal ejecutado mediante procesos/ total de presupuesto ejecutado                     |                  |      |
|                      |  |   |   | % de recursos humanos capacitado con competencias   | Eficacia   | Nº de RR.HH. Capacitados/Total de RR.HH. X 100   | %                | 80%  |
|                      |  |   |   | Brotos detectados oportunamente e y controlados     | Eficacia   | Número total de brotes detectados oportunamente y controlados/ total de brotes presentados por 100 | %                | 100% |



PLAN OPERATIVO INSTITUCIONAL AÑO 2018  
MATRIZ Nº 02  
PROGRAMACION OPERATIVA

DIRECCION REGIONAL DE SALUD  
U.E. 406- HOSPITAL DE LA AMISTAD PERU COREA II-2 SANTA ROSA

| CATEGORIA<br>PRESUPUESTAL   | PROG<br>PRES<br>UPUE<br>STAL   | NOMBRE DEL PROGRAMA<br>PRESUPUESTAL | PRODUCTO / PROYECTO | ACTIVIDAD/ ACCIONES DE INVERSION/<br>OBRA                               | UNIDAD DE<br>MEDIDA  | META   | CRONOGRAMA ( Trimestral)   |                     |       |            | Presupuesto ( nuevas soles) |            |            |            |            |          |
|---|--|-------------------------------------|---------------------|---|--|--|--|---------------------|-------|------------|-----------------------------|------------|------------|------------|------------|----------|
|   |  |                                     |                     |   |  |  | I  | II                  | III   | IV         | Total                       | RO         | RDR        |            |            |          |
|   |  |                                     |                     |   |  |  |  |                     |       |            |                             |            |            |            |            |          |
| PRODUCTO  | 0001   | PROGRAMA ARTICULADO                 | NUTRICIONAL         | 3033254 NIÑOS CON VACUNA COMPLETA                                       | 5000017 APLICACION DE VACUNAS COMPLETAS  | NIÑO PROTEGIDO   | 1,813  | 453                 | 453   | 453        | 453                         | 277,179.00 | 251,929.00 | 25,250.00  |            |          |
|   |  |                                     |                     | 3033255 NIÑOS CON CRED COMPLETO   | 5000018 ATENCION A NIÑOS CON CRECIMIENTO Y DESARROLLO - CRED COMPLETO PARA SU EDAD             | NIÑO CONTROLADO  | 524  | 131                 | 131   | 131        | 131                         | 225,380.00 | 224,991.00 | 389.00     |            |          |
|   |  |                                     |                     | 3033256 NIÑOS CON SUPLEMENTO DE HIERRO Y VITAMINA A                     | 5000019 ADMINISTRAR SUPLEMENTO DE HIERRO Y VITAMINA A  | NIÑO SUPLEMENTADO  | 524  | 131                 | 131   | 131        | 131                         | 69,000.00  | 69,000.00  | 0.00       |            |          |
|   |  |                                     |                     | 3033311 ATENCION DE INFECCIONES RESPIRATORIAS AGUDAS                    | 5000027 ATENDER A NIÑOS CON INFECCIONES RESPIRATORIAS AGUDAS                                   | CASO TRATADO   | 600  | 150                 | 150   | 150        | 150                         | 816,726.00 | 792,739.00 | 23,987.00  |            |          |
|   |  |                                     |                     | 3033312 ATENCION DE ENFERMEDADES DIARREICAS AGUDAS                      | 5000028 ATENDER A NIÑOS CON ENFERMEDADES DIARREICAS AGUDAS                                     | CASO TRATADO   | 450  | 113                 | 113   | 113        | 113                         | 50,000.00  | 50,000.00  | 0.00       |            |          |
|   |  |                                     |                     | 3033313 ATENCION DE INFECCIONES RESPIRATORIAS AGUDAS CON COMPLICACIONES | 5000029 ATENDER A NIÑOS CON DIAGNOSTICO DE INFECCIONES RESPIRATORIAS AGUDAS CON COMPLICACIONES | CASO TRATADO   | 290  | 73                  | 73    | 73         | 73                          | 218,346.00 | 217,177.00 | 1,169.00   |            |          |
|   |  |                                     |                     | 3033314 ATENCION DE ENFERMEDADES DIARREICAS AGUDAS CON COMPLICACIONES   | 5000030 ATENDER A NIÑOS CON DIAGNOSTICO DE ENFERMEDAD DIARREA AGUDA COMPLICADA                 | CASO TRATADO   | 45   | 11                  | 11    | 11         | 11                          | 186,558.00 | 171,480.00 | 15,078.00  |            |          |
|   |  |                                     |                     | 3033315 ATENCION DE OTRAS ENFERMEDADES PREVALENTES                      | 5000031 BRINDAR ATENCION A OTRAS ENFERMEDADES PREVALENTES                                      | CASO TRATADO   | 100  | 25                  | 25    | 25         | 25                          | 253,288.00 | 126,265.00 | 127,023.00 |            |          |
|   |  |                                     |                     | 3033317 GESTANTE CON SUPLEMENTO DE HIERRO Y ACIDO FOLICO                | 5000032 ADMINISTRAR SUPLEMENTO DE HIERRO Y ACIDO FOLICO A GESTANTES                            | GESTANTE SUPLEMENTADA  | 310  | 78                  | 78    | 78         | 78                          | 75,000.00  | 75,000.00  | 0.00       |            |          |
|   |  |                                     |                     | 3033414 ATENCION DE NIÑOS Y NIÑAS CON PARASITOSIS INTESTINAL            | 5000035 ATENDER A NIÑOS Y NIÑAS CON DIAGNOSTICO DE PARASITOSIS INTESTINAL                      | CASO TRATADO   | 123  | 31                  | 31    | 31         | 31                          | 211,520.00 | 175,441.00 | 36,079.00  |            |          |
|   |  |                                     |                     | 0002  | SALUD MATERNO NEONATAL   | 3000002 POBLACION INFORMADA SOBRE SALUD SEXUAL, SALUD REPRODUCTIVA Y METODOS DE PLANIFICACION FAMILIAR | 5000059 BRINDAR INFORMACION SOBRE SALUD SEXUAL, SALUD REPRODUCTIVA Y METODOS DE PLANIFICACION FAMILIAR | PERSONA INFORMADA   | 7,646 | 1912       | 1912                        | 1912       | 1912       | 169,138.00 | 161,736.00 | 7,402.00 |
|   |  |                                     |                     |   |  | 3000005 ADOLESCENTES ACCEDEN A SERVICIOS DE SALUD PARA PREVENCION DEL EMBARAZO                         | 5000058 BRINDAR SERVICIOS DE SALUD PARA PREVENCION DEL EMBARAZO A ADOLESCENTES                         | ATENCION            | 498   | 125        | 125                         | 125        | 125        | 279,467.00 | 279,467.00 | 0.00     |
|   |  |                                     |                     |   |  | 3033172 ATENCION PRENATAL REENFOCADA   | 5000057 BRINDAR ATENCION PRENATAL REENFOCADA   | GESTANTE CONTROLADA | 330   | 83         | 83                          | 83         | 83         | 401,535.00 | 401,535.00 | 0.00     |
|   |  |                                     |                     |   |  | 3033291 POBLACION ACCEDE A METODOS DE PLANIFICACION FAMILIAR   | 5000042 MEJORAMIENTO DEL ACCESO DE LA POBLACION A METODOS DE PLANIFICACION FAMILIAR                    | PAREJA PROTEGIDA    | 1,215 | 304        | 304                         | 304        | 304        | 184,028.00 | 178,303.00 | 5,725.00 |
| 3033292 POBLACION ACCEDE A SERVICIOS DE CONSEJERIA EN SALUD SEXUAL Y REPRODUCTIVA | 5000043 MEJORAMIENTO DEL ACCESO DE LA POBLACION A SERVICIOS DE CONSEJERIA EN SALUD SEXUAL Y REPRODUCTIVA | ATENCION                            | 3,490               |   |  | 873  | 873  | 873                 | 873   | 800.00     | 800.00                      | 0.00       |            |            |            |          |
| 3033294 ATENCION DE LA GESTANTE CON COMPLICACIONES                                | 5000044 BRINDAR ATENCION A LA GESTANTE CON COMPLICACIONES  | GESTANTE ATENDIDA                   | 2,988               |   |  | 747  | 747  | 747                 | 747   | 323,928.00 | 317,812.00                  | 6,116.00   |            |            |            |          |



PLAN OPERATIVO INSTITUCIONAL AÑO 2016  
MATRIZ N° 02  
PROGRAMACION OPERATIVA  
DIRECCION REGIONAL DE SALUD  
U.E. 406- HOSPITAL DE LA AMISTAD PERU COREA II-2 SANTA ROSA

| CATEGORIA<br>PRESUPUESTAL | PROG<br>PRESUPUESTAL | NOMBRE DEL PROGRAMA<br>PRESUPUESTAL | PRODUCTO / PROYECTO  | ACTIVIDAD/ ACCIONES DE INVERSION/<br>OBRA   | UNIDAD DE<br>MEDIDA           | META  | CRONOGRAMA ( Trimestral) |     |     |     | Presupuesto ( nuevos soles) |              |            |
|---------------------------|----------------------|-------------------------------------|--|---|-------------------------------|-------|--------------------------|-----|-----|-----|-----------------------------|--------------|------------|
|                           |                      |                                     |  |   |                               |       | I                        | II  | III | IV  | Total                       | RO           |            |
|                           |                      |                                     |  |   |                               |       |                          |     |     |     |                             | RDR          | RDR        |
|                           |                      |                                     | 3033295 ATENCION DEL PARTO NORMAL  | 5000045 BRINDAR ATENCION DE PARTO NORMAL  | PARTO NORMAL                  | 961   | 240                      | 240 | 240 | 240 | 1,158,429.00                | 1,158,429.00 | 0.00       |
|                           |                      |                                     | 3033296 ATENCION DEL PARTO COMPLICADO NO QUIRURGICO  | 5000046 BRINDAR ATENCION DEL PARTO COMPLICADO NO QUIRURGICO   | PARTO COMPLICADO              | 633   | 158                      | 158 | 158 | 158 | 168,143.00                  | 155,871.00   | 12,272.00  |
|                           |                      |                                     | 3033297 ATENCION DEL PARTO COMPLICADO QUIRURGICO   | 5000047 BRINDAR ATENCION DEL PARTO COMPLICADO QUIRURGICO  | CESAREA                       | 2,125 | 531                      | 531 | 531 | 531 | 775,169.00                  | 551,399.00   | 223,770.00 |
|                           |                      |                                     | 3033298 ATENCION DEL PUERPERIO   | 5000048 ATENDER EL PUERPERIO  | ATENCION PUERPERAL            | 500   | 125                      | 125 | 125 | 125 | 91,816.00                   | 90,647.00    | 1,169.00   |
|                           |                      |                                     | 3033299 ATENCION DEL PUERPERIO CON COMPLICACIONES  | 5000049 ATENDER EL PUERPERIO CON COMPLICACIONES   | EGRESO                        | 153   | 38                       | 38  | 38  | 38  | 150,293.00                  | 84,523.00    | 65,770.00  |
|                           |                      |                                     | 3033300 ATENCION OBSTETRICA EN UNIDAD DE CUIDADOS INTENSIVOS   | 5000050 ATENDER COMPLICACIONES OBSTETRICAS EN UNIDAD DE CUIDADOS INTENSIVOS   | EGRESO                        | 32    | 8                        | 8   | 8   | 8   | 157,651.00                  | 138,168.00   | 19,483.00  |
|                           |                      |                                     | 3033304 ACCESO AL SISTEMA DE REFERENCIA INSTITUCIONAL  | 5000052 MEJORAMIENTO DEL ACCESO AL SISTEMA DE REFERENCIA INSTITUCIONAL  | GESTANTE Y/O NEONATO REFERIDO | 208   | 52                       | 52  | 52  | 52  | 164,565.00                  | 102,544.00   | 62,021.00  |
|                           |                      |                                     | 3033305 ATENCION DEL RECIEN NACIDO NORMAL  | 5000053 ATENDER AL RECIEN NACIDO NORMAL   | RECIEN NACIDO ATENDIDO        | 3,723 | 931                      | 931 | 931 | 931 | 616,246.00                  | 616,246.00   | 0.00       |
|                           |                      |                                     | 3033306 ATENCION DEL RECIEN NACIDO CON COMPLICACIONES  | 5000054 ATENDER AL RECIEN NACIDO CON COMPLICACIONES   | EGRESO                        | 644   | 161                      | 161 | 161 | 161 | 212,591.00                  | 211,813.00   | 778.00     |
|                           |                      |                                     | 3033307 ATENCION DEL RECIEN NACIDO CON COMPLICACIONES QUE REQUIERE UNIDAD DE CUIDADOS INTENSIVOS NEONATALES - UCIN                     | 5000055 ATENDER AL RECIEN NACIDO CON COMPLICACIONES QUE REQUIERE UNIDAD DE CUIDADOS INTENSIVOS NEONATALES - UCIN        | EGRESO                        | 146   | 37                       | 37  | 37  | 37  | 425,199.00                  | 348,352.00   | 76,847.00  |
|                           | 0016                 | TBC-VIH/SIDA                        | 3000612 SINTOMATICOS RESPIRATORIOS   | 5004436 DESPISTAJE DE TUBERCULOSIS EN SINTOMATICOS RESPIRATORIOS  | PERSONA ATENDIDA              | 2,700 | 675                      | 675 | 675 | 675 | 61,931.00                   | 61,931.00    | 0.00       |
|                           |                      |                                     | 3000613 PERSONAS EN CONTACTO DE CASOS DE TUBERCULOSIS CON CONTROL Y TRATAMIENTO PREVENTIVO (GENERAL, INDIGENA, PRIVADA DE SU LIBERTAD) | 5004437 CONTROL Y TRATAMIENTO PREVENTIVO DE CONTACTOS DE CASOS TUBERCULOSIS (GENERAL, INDIGENA, PRIVADA DE SU LIBERTAD) | PERSONA TRATADA               | 40    | 10                       | 10  | 10  | 10  | 19,796.00                   | 19,796.00    | 0.00       |
|                           |                      |                                     | 3000614 PERSONAS CON DIAGNOSTICO DE TUBERCULOSIS   | 5004438 DIAGNOSTICO DE CASOS DE TUBERCULOSIS  | PERSONA DIAGNOSTICADA         | 30    | 8                        | 8   | 8   | 8   | 18,192.00                   | 18,192.00    | 0.00       |
|                           |                      |                                     | 3000616 PACIENTES CON COMORBILIDAD CON DESPISTAJE Y DIAGNOSTICO DE TUBERCULOSIS  | 5004440 DESPISTAJE Y DIAGNOSTICO DE TUBERCULOSIS PARA PACIENTES CON COMORBILIDAD  | PERSONA TRATADA               | 14    | 4                        | 4   | 4   | 4   | 19,192.00                   | 19,192.00    | 0.00       |
|                           |                      |                                     | 3000672 PERSONA QUE ACCEDE AL ESTABLECIMIENTO DE SALUD Y RECIBE TRATAMIENTO OPORTUNO PARA TUBERCULOSIS Y SUS COMPLICACIONES            | 5005161 BRINDAR TRATAMIENTO OPORTUNO PARA TUBERCULOSIS Y SUS COMPLICACIONES   | PERSONA TRATADA               | 24    | 6                        | 6   | 6   | 6   | 12,332.00                   | 12,332.00    | 0.00       |
|                           |                      |                                     | 3000691 SERVICIOS DE ATENCION DE TUBERCULOSIS CON MEDIDAS DE CONTROL DE INFECCIONES Y BIOSEGURIDAD EN EL PERSONAL DE                   | 5005167 MEDIDAS DE CONTROL DE INFECCIONES Y BIOSEGURIDAD EN LOS SERVICIOS DE ATENCION DE TUBERCULOSIS                   | TRABAJADOR PROTEGIDO          | 5     | 1                        | 1   | 1   | 1   | 19,466.00                   | 19,466.00    | 0.00       |



PLAN OPERATIVO INSTITUCIONAL AÑO 2016  
MATRIZ N° 03  
PROGRAMACION OPERATIVA


DIRECCION REGIONAL DE SALUD  
U.E. 406- HOSPITAL DE LA AMISTAD PERU COREA II-2 SANTA ROSA

| CATEGORIA<br>PRESUPUESTAL | PROG<br>PRESUPUESTAL | NOMBRE DEL PROGRAMA<br>PRESUPUESTAL | PRODUCTO / PROYECTO   | ACTIVIDAD/ ACCIONES DE INVERSION/<br>OBRA   | UNIDAD DE<br>MEDIDA | META  | CRONOGRAMA ( Trimestral) |     |     |     | Presupuesto ( nuevos soles) |           |           |
|---------------------------|----------------------|-------------------------------------|---|---|---------------------|-------|--------------------------|-----|-----|-----|-----------------------------|-----------|-----------|
|                           |                      |                                     |   |   |                     |       | I                        | II  | III | IV  | Total                       | RO        | RDR       |
|                           |                      |                                     |   |   |                     |       |                          |     |     |     |                             |           |           |
|                           |                      |                                     | 3043959 ADULTOS Y JOVENES RECIBEN CONSEJERIA Y TAMIZAJE PARA INFECCIONES DE TRANSMISION SEXUAL Y VIH/SIDA             | 5000069 ENTREGAR A ADULTOS Y JOVENES VARONES CONSEJERIA Y TAMIZAJE PARA ITS Y VIH/SIDA                        | PERSONA             | 1,203 | 301                      | 301 | 301 | 301 | 28,515.00                   | 28,515.00 | 0.00      |
|                           |                      |                                     | 3043960 POBLACION ADOLESCENTE INFORMADA SOBRE INFECCIONES DE TRANSMISION SEXUAL Y VIH/SIDA                            | 5000070 ENTREGAR A POBLACION ADOLESCENTE INFORMACION SOBRE INFECCIONES DE TRANSMISION SEXUAL Y VIH/SIDA       | PERSONA             | 200   | 51                       | 51  | 51  | 51  | 22,055.00                   | 13,300.00 | 8,755.00  |
|                           |                      |                                     | 3043961 POBLACION DE ALTO RIESGO RECIBE INFORMACION Y ATENCION PREVENTIVA   | 5000071 BRINDAR INFORMACION Y ATENCION PREVENTIVA A POBLACION DE ALTO RIESGO                                  | PERSONA             | 52    | 13                       | 13  | 13  | 13  | 2,500.00                    | 2,000.00  | 500.00    |
|                           |                      |                                     | 3043968 POBLACION CON INFECCIONES DE TRANSMISION SEXUAL RECIBEN TRATAMIENTO SEGUN GUIA CLINICAS                       | 5000078 BRINDAR A POBLACION CON INFECCIONES DE TRANSMISION SEXUAL TRATAMIENTO SEGUN GUIA CLINICAS             | PERSONA             | 330   | 83                       | 83  | 83  | 83  | 2,500.00                    | 2,500.00  | 0.00      |
|                           |                      |                                     | 3043969 PERSONAS DIAGNOSTICADAS CON VIH/SIDA QUE ACUDEN A LOS SERVICIOS Y RECIBEN ATENCION INTEGRAL                   | 5000079 BRINDAR ATENCION INTEGRAL A PERSONAS CON DIAGNOSTICO DE VIH QUE ACUDEN A LOS SERVICIOS                | PERSONA             | 600   | 150                      | 150 | 150 | 150 | 25,505.00                   | 25,505.00 | 0.00      |
|                           |                      |                                     | 3043970 MUJERES GESTANTES REACTIVAS Y NIÑOS EXPUESTOS AL VIH/SIDA RECIBEN TRATAMIENTO OPORTUNO                        | 5000080 BRINDAR TRATAMIENTO OPORTUNO A MUJERES GESTANTES REACTIVAS Y NIÑOS EXPUESTOS AL VIH                   | PERSONA             | 33    | 8                        | 8   | 8   | 8   | 17,561.00                   | 17,561.00 | 0.00      |
|                           |                      |                                     | 3043971 MUJERES GESTANTES REACTIVAS A SIFILIS Y SUS CONTACTOS Y RECIEN NACIDOS EXPUESTOS RECIBEN TRATAMIENTO OPORTUNO | 5000081 BRINDAR TRATAMIENTO OPORTUNO A MUJERES GESTANTES REACTIVAS A SIFILIS Y SUS CONTACTOS Y RECIEN NACIDOS | PERSONA             | 207   | 52                       | 52  | 52  | 52  | 3,158.00                    | 3,158.00  | 0.00      |
|                           |                      |                                     | 3043972 PERSONA QUE ACCEDE AL EESS Y RECIBE TRATAMIENTO OPORTUNO PARA TUBERCULOSIS                                    | 5000082 BRINDAR TRATAMIENTO OPORTUNO A PERSONAS QUE ACCEDEN AL EESS Y RECIBE TRATAMIENTO PARA TUBERCULOSIS    | PERSONA             | 1     | 0                        | 0   | 0   | 0   | 3,053.00                    | 1,053.00  | 2,000.00  |
|                           |                      |                                     | 3043974 PERSONA CON COMORBILIDAD RECIBE TRATAMIENTO PARA TUBERCULOSIS   | 5000084 BRINDAR TRATAMIENTO PARA TUBERCULOSIS A PERSONAS CON COMORBILIDAD                                     | PERSONA             | 2     | 1                        | 1   | 1   | 1   | 1,500.00                    | 500.00    | 1,000.00  |
|                           |                      |                                     | 3043982 VACUNACION DE ANIMALES DOMESTICOS   | 5000092 VACUNAR A ANIMALES DOMESTICOS   | ANIMAL              | 2,800 | 700                      | 700 | 700 | 700 | 1,962.00                    | 1,962.00  | 0.00      |
|                           | 0017                 | ENFERMEDADES METAXENICAS            | 3043983 DIAGNOSTICO Y TRATAMIENTO DE ENFERMEDADES METAXENICAS   | 5000093 EVALUACION, DIAGNOSTICO Y TRATAMIENTO DE ENFERMEDADES METAXENICAS                                     | PERSONA             | 1,200 | 300                      | 300 | 300 | 300 | 115,312.00                  | 45,312.00 | 70,000.00 |
|                           |                      |                                     | 3043984 DIAGNOSTICO Y TRATAMIENTO DE CASOS DE ENFERMEDADES ZOONOTICAS   | 5000094 EVALUACION, DIAGNOSTICO Y TRATAMIENTO DE CASOS DE ENFERMEDADES ZOONOTICAS                             | PERSONA             | 85    | 21                       | 21  | 21  | 21  | 13,480.00                   | 7,824.00  | 5,656.00  |
|                           |                      |                                     | 3000009 TAMIZAJE Y DIAGNOSTICO DE PACIENTE CON RETINOPATIA OFTAMOLOGICA DEL PREMATURO                                 | 5000107 EXAMENES DE TAMIZAJE Y DIAGNOSTICO EN PACIENTES CON RETINOPATIA OFTAMOLOGICA DEL PREMATURO            | PERSONA             | 66    | 17                       | 17  | 17  | 17  | 50,061.00                   | 50,061.00 | 0.00      |
|                           | 0018                 | ENFERMEDADES NO TRANS               | 3000011 TAMIZAJE Y DIAGNOSTICO DE PACIENTES CON CATARATAS   | 5000109 EVALUACION DE TAMIZAJE Y DIAGNOSTICO DE PACIENTES CON CATARATAS                                       | PERSONA             | 2,200 | 550                      | 550 | 550 | 550 | 42,738.00                   | 42,738.00 | 0.00      |
|                           |                      |                                     | 3000012 TRATAMIENTO Y CONTROL DE PACIENTES CON CATARATAS  | 5000110 BRINDAR TRATAMIENTO A PACIENTES CON DIAGNOSTICO DE CATARATAS  | PERSONA             | 352   | 88                       | 88  | 88  | 88  | 42,057.00                   | 42,057.00 | 0.00      |
|                           |                      |                                     | 3000013 TAMIZAJE Y DIAGNOSTICO DE PACIENTES CON ERRORES REFRACTIVOS   | 5000111 EXAMENES DE TAMIZAJE Y DIAGNOSTICO DE PERSONAS CON ERRORES REFRACTIVOS                                | PERSONA             | 1,910 | 478                      | 478 | 478 | 478 | 17,692.00                   | 17,692.00 | 0.00      |

PLAN OPERATIVO INSTITUCIONAL AÑO 2018  
MATRIZ N° 02  
PROGRAMACION OPERATIVA

DIRECCION REGIONAL DE SALUD  
U.E. 406- HOSPITAL DE LA AMISTAD PERU COREA II-2 SANTA ROSA

| CATEGORIA<br>PRESUPUESTAL | PROG<br>PRES<br>UPUE<br>AL | NOMBRE DEL PROGRAMA<br>PRESUPUESTAL | PRODUCTO / PROYECTO  | ACTIVIDAD/ ACCIONES DE INVERSION/<br>OBRA   | UNIDAD DE<br>MEDIDA | META  | CRONOGRAMA ( Trimestral) |      |      |      | Presupuesto ( nuevos soles) |            |           |
|---------------------------|----------------------------|-------------------------------------|--|---|---------------------|-------|--------------------------|------|------|------|-----------------------------|------------|-----------|
|                           |                            |                                     |  |   |                     |       | I                        | II   | III  | IV   |                             | Total      | RO        |
|                           |                            |                                     | 3000014 TRATAMIENTO Y CONTROL DE PACIENTES CON ERRORES REFRACTIVOS   | 5000112 BRINDAR TRATAMIENTO A PACIENTES CON DIAGNOSTICO DE ERRORES REFRACTIVOS                            | PERSONA<br>TRATADA  | 94    | 24                       | 24   | 24   | 24   | 18,632.00                   | 18,632.00  | 0.00      |
|                           |                            |                                     | 3000015 VALORACION CLINICA Y TAMIZAJE LABORATORIAL DE ENFERMEDADES CRONICAS NO TRANSMISIBLES                           | 5000113 EVALUACION CLINICA Y TAMIZAJE LABORATORIAL DE PERSONAS CON RIESGO DE PADECER ENFERMEDADES         | PERSONA<br>TAMIZADA | 1,510 | 378                      | 378  | 378  | 378  | 4,500.00                    | 4,500.00   | 0.00      |
|                           |                            |                                     | 3000016 TRATAMIENTO Y CONTROL DE PERSONAS CON HIPERTENSION ARTERIAL  | 5000114 BRINDAR TRATAMIENTO A PERSONAS CON DIAGNOSTICO DE HIPERTENSION ARTERIAL                           | PERSONA<br>TRATADA  | 950   | 238                      | 238  | 238  | 238  | 7,000.00                    | 7,000.00   | 0.00      |
|                           |                            |                                     | 3000017 TRATAMIENTO Y CONTROL DE PERSONAS CON DIABETES   | 5000115 BRINDAR TRATAMIENTO A PERSONAS CON DIAGNOSTICO DE DIABETES MELLITUS                               | PERSONA<br>TRATADA  | 355   | 89                       | 89   | 89   | 89   | 11,742.00                   | 11,742.00  | 0.00      |
|                           |                            |                                     | 3000680 ATENCION ESTOMATOLOGICA PREVENTIVA   | 5000104 ATENCION ESTOMATOLOGICA PREVENTIVA BASICA EN NIÑOS, GESTANTES Y ADULTOS MAYORES                   | PERSONA<br>TRATADA  | 4,180 | 1045                     | 1045 | 1045 | 1045 | 7,000.00                    | 7,000.00   | 0.00      |
|                           |                            |                                     | 3000681 ATENCION ESTOMATOLOGICA RECUPERATIVA   | 5000105 ATENCION ESTOMATOLOGICA RECUPERATIVA BASICA EN NIÑOS, GESTANTES Y ADULTOS MAYORES                 | PERSONA<br>TRATADA  | 4,180 | 1045                     | 1045 | 1045 | 1045 | 22,000.00                   | 7,000.00   | 15,000.00 |
|                           |                            |                                     | 3000682 ATENCION ESTOMATOLOGICA ESPECIALIZADA  | 5000106 ATENCION ESTOMATOLOGICA ESPECIALIZADA BASICA  | PERSONA<br>TRATADA  | 200   | 50                       | 50   | 50   | 50   | 10,000.00                   | 10,000.00  | 0.00      |
|                           | 0024                       | PREVENCIÓN Y CONTROL DE             | 3000004 MUJER TAMIZADA EN CANCER DE CUELLO UTERINO   | 5000132 TAMIZAJE EN MUJERES PARA DETECCIÓN DE CANCER DE CUELLO UTERINO                                    | PERSONA<br>TAMIZADA | 900   | 225                      | 225  | 225  | 225  | 106,644.00                  | 106,544.00 | 100.00    |
|                           |                            |                                     | 3000363 PERSONAS CON CONSEJERIA EN LA PREVENCIÓN DEL CANCER DE: COLON Y RECTO, HIGADO, LEUCEMIA, LINFOMA, PIEL Y OTROS | 5003063 CONSEJERIA EN LA PREVENCIÓN DEL CANCER DE COLONY RECTO, HIGADO, LEUCEMIA, LINFOMA, PIEL Y OTROS   | PERSONA             | 150   | 38                       | 38   | 38   | 38   | 2,000.00                    | 2,000.00   | 0.00      |
|                           |                            |                                     | 3000364 PERSONAS CON EVALUACION MEDICA PREVENTIVA EN CANCER DE: COLON Y RECTO, HIGADO, LEUCEMIA, LINFOMA, PIEL         | 5003064 EVALUACION MEDICA PREVENTIVA EN CANCER DE COLON Y RECTO, HIGADO, LEUCEMIA, LINFOMA, PIEL          | PERSONA             | 150   | 38                       | 38   | 38   | 38   | 11,305.00                   | 11,305.00  | 0.00      |
|                           |                            |                                     | 3000365 ATENCION DEL CANCER DE CUELLO UTERINO PARA EL ESTADIAJE Y TRATAMIENTO  | 5003065 DETERMINACION DEL ESTADIO CLINICO Y TRATAMIENTO DEL CANCER DE CUELLO UTERINO                      | PERSONA             | 10    | 3                        | 3    | 3    | 3    | 16,500.00                   | 16,500.00  | 0.00      |
|                           |                            |                                     | 3000366 ATENCION DEL CANCER DE MAMA PARA EL ESTADIAJE Y TRATAMIENTO  | 5003066 DETERMINACION DEL ESTADIO CLINICO Y TRATAMIENTO DEL CANCER DE MAMA                                | PERSONA             | 60    | 15                       | 15   | 15   | 15   | 10,500.00                   | 10,500.00  | 0.00      |
|                           |                            |                                     | 3000367 ATENCION DEL CANCER DE ESTOMAGO PARA EL ESTADIAJE Y TRATAMIENTO  | 5003067 DETERMINACION DEL ESTADIO CLINICO Y TRATAMIENTO DEL CANCER DE ESTOMAGO                            | PERSONA             | 24    | 6                        | 6    | 6    | 6    | 19,850.00                   | 19,850.00  | 0.00      |
|                           |                            |                                     | 3000368 ATENCION DEL CANCER DE PROSTATA PARA EL DIAGNOSTICO, ESTADIAJE Y TRATAMIENTO                                   | 5003068 DETERMINACION DEL DIAGNOSTICO, ESTADIO CLINICO Y TRATAMIENTO DEL CANCER DE PROSTATA               | PERSONA             | 20    | 5                        | 5    | 5    | 5    | 81,739.00                   | 81,739.00  | 0.00      |
|                           |                            |                                     | 3000369 ATENCION DEL CANCER DE PULMON QUE INCLUYE: DIAGNOSTICO, ESTADIAJE Y TRATAMIENTO                                | 5003069 EVALUACION MEDICA PREVENTIVA, DETERMINACION DE DIAGNOSTICO, ESTADIAJE Y TRATAMIENTO DEL CANCER DE | PERSONA             | 6     | 2                        | 2    | 2    | 2    | 10,305.00                   | 10,305.00  | 0.00      |
|                           |                            |                                     | 3000370 ATENCION DEL CANCER DE COLON Y RECTO QUE INCLUYE: DIAGNOSTICO, ESTADIAJE Y TRATAMIENTO                         | 5003070 DIAGNOSTICO, ESTADIAJE Y TRATAMIENTO DEL CANCER DE COLON Y RECTO                                  | PERSONA             | 11    | 3                        | 3    | 3    | 3    | 7,200.00                    | 7,200.00   | 0.00      |



PLAN OPERATIVO INSTITUCIONAL AÑO 2016



MATRIZ N° 02

PROGRAMACION OPERATIVA

DIRECCION REGIONAL DE SALUD

U.E. 406- HOSPITAL DE LA AMISTAD PERU COREA II-2 SANTA ROSA

| CATEGORIA<br>PRESUPUEST<br>AL | PROG<br>PRES<br>UPUE<br>STAL | NOMBRE DEL PROGRAMA<br>PRESUPUESTAL | PRODUCTO / PROYECTO   | ACTIVIDAD/ ACCIONES DE INVERSION/<br>OBRA   | UNIDAD DE<br>MEDIDA | META  | CRONOGRAMA ( Trimestral) |      |      |      | Presupuesto ( nuevos soles)<br>Total | Presupuesto ( nuevos soles) |          |
|-------------------------------|------------------------------|-------------------------------------|---|---|---------------------|-------|--------------------------|------|------|------|--------------------------------------|-----------------------------|----------|
|                               |                              |                                     |   |   |                     |       | I                        | II   | III  | IV   |                                      | RO                          | RDR      |
|                               |                              |                                     |   |   |                     |       |                          |      |      |      |                                      |                             |          |
|                               |                              |                                     | 3000371 ATENCION DEL CANCER DE HIGADO QUE INCLUYE: DIAGNOSTICO, ESTADIAJE Y TRATAMIENTO   | 5003071 DETERMINACION DEL DIAGNOSTICO, ESTADIO CLINICO Y TRATAMIENTO DEL CANCER DE HIGADO   | PERSONA             | 6     | 2                        | 2    | 2    | 2    | 12,370.00                            | 12,370.00                   | 0.00     |
|                               |                              |                                     | 3000372 ATENCION DE LA LEUCEMIA QUE INCLUYE: DIAGNOSTICO Y TRATAMIENTO  | 5003072 DIAGNOSTICO Y TRATAMIENTO MEDICO DE LEUCEMIA  | PERSONA             | 21    | 5                        | 5    | 5    | 5    | 8,850.00                             | 8,850.00                    | 0.00     |
|                               |                              |                                     | 3000373 ATENCION DE LA LINFOMA QUE INCLUYE: DIAGNOSTICO Y TRATAMIENTO   | 5003073 DIAGNOSTICO Y TRATAMIENTO MEDICO DE LINFOMA   | PERSONA             | 6     | 2                        | 2    | 2    | 2    | 7,285.00                             | 7,285.00                    | 0.00     |
|                               |                              |                                     | 3000374 ATENCION DEL CANCER DE PIEL NO MELANOMAS QUE INCLUYE: DIAGNOSTICO, ESTADIAJE Y TRATAMIENTO                                  | 5003074 DIAGNOSTICO, ESTADIAJE CLINICO Y TRATAMIENTO DEL CANCER DE PIEL NO MELANOMA   | PERSONA             | 14    | 4                        | 4    | 4    | 4    | 6,850.00                             | 6,850.00                    | 0.00     |
|                               |                              |                                     | 3000424 MUJERES CON CITOLOGIA ANORMAL CON COLPOSCOPIA   | 5003262 EXAMEN DE COLPOSCOPIA EN MUJERES CON CITOLOGIA ANORMAL  | PERSONA             | 100   | 25                       | 25   | 25   | 25   | 6,203.00                             | 6,203.00                    | 0.00     |
|                               |                              |                                     | 3000425 MUJERES CON CITOLOGIA ANORMAL CON EXAMEN DE CRIOTERAPIA O CONO LEEP   | 5003263 CRIOTERAPIA O CONO LEEP EN MUJERES CON CITOLOGIA ANORMAL  | PERSONA             | 25    | 6                        | 6    | 6    | 6    | 12,726.00                            | 9,669.00                    | 3,057.00 |
|                               |                              |                                     | 3044194 POBLACION INFORMADA Y SENSIBILIZADA EN EL CUIDADO DE LA SALUD DEL CANCER DE CERVIX, CANCER DE MAMA, CANCER GASTRICO, CANCER | 5000118 INFORMACION Y SENSIBILIZACION DE LA POBLACION EN EL CUIDADO DE LA SALUD DEL CANCER DE CERVIX, MAMA, CANCER DE CERVIX, MAMA, | INFORMADA           | 4,000 | 1000                     | 1000 | 1000 | 1000 | 1,000.00                             | 1,000.00                    | 0.00     |
|                               |                              |                                     | 3044195 MUJERES MAYORES DE 18 AÑOS CON CONSEJERIA EN CANCER DE CERVIX   | 5000119 CONSEJERIA A MUJERES MAYORES DE 18 AÑOS PARA LA PREVENCIÓN DE CANCER DE CERVIX  | PERSONA             | 1,200 | 300                      | 300  | 300  | 300  | 2,181.00                             | 2,181.00                    | 0.00     |
|                               |                              |                                     | 3044197 MUJERES MAYORES DE 18 AÑOS CON CONSEJERIA EN CANCER DE MAMA   | 5000120 CONSEJERIA EN MUJERES MAYORES DE 18 AÑOS PARA LA PREVENCIÓN DE CANCER DE MAMA   | PERSONA             | 1,200 | 300                      | 300  | 300  | 300  | 1,200.00                             | 1,200.00                    | 0.00     |
|                               |                              |                                     | 3044199 PERSONAS CON CONSEJERIA EN LA PREVENCIÓN DEL CANCER GASTRICO  | 5000122 CONSEJERIA PARA LA PREVENCIÓN DEL CANCER GASTRICO   | PERSONA             | 600   | 150                      | 150  | 150  | 150  | 1,500.00                             | 1,500.00                    | 0.00     |
|                               |                              |                                     | 3044200 VARONES MAYORES DE 18 AÑOS CON CONSEJERIA EN LA PREVENCIÓN DEL CANCER DE PROSTATA   | 5000123 CONSEJERIA A VARONES MAYORES DE 18 AÑOS PARA LA PREVENCIÓN DE CANCER DE PROSTATA  | PERSONA             | 450   | 113                      | 113  | 113  | 113  | 1,500.00                             | 1,500.00                    | 0.00     |
|                               |                              |                                     | 3044201 VARONES DE 50 A 70 AÑOS CON EXAMEN DE TACTO PROSTATICO POR VIA RECTAL   | 5000124 EXAMEN DE TACTO PROSTATICO POR VIA RECTAL EN VARONES DE 50 A 70 AÑOS  | PERSONA             | 200   | 50                       | 50   | 50   | 50   | 11,146.00                            | 11,146.00                   | 0.00     |
|                               |                              |                                     | 3044202 VARONES DE 50 A 70 AÑOS CON DOSAJE DE PSA   | 5000125 DOSAJE DE PSA EN VARONES DE 50 A 70 AÑOS PARA DIAGNOSTICO DE CANCER DE PROSTATA   | PERSONA             | 200   | 50                       | 50   | 50   | 50   | 900.00                               | 900.00                      | 0.00     |
|                               |                              |                                     | 3044203 POBLACION EN EDAD ESCOLAR CON CONSEJERIA EN PREVENCIÓN DEL CANCER DE PULMON   | 5000126 CONSEJERIA EN PREVENCIÓN DEL CANCER DE PULMON EN POBLACION ESCOLAR  | PERSONA             | 500   | 125                      | 125  | 125  | 125  | 7,760.00                             | 2,650.00                    | 5,110.00 |
|                               |                              |                                     | 3044204 POBLACION LABORAL CON CONSEJERIA EN PREVENCIÓN DEL CANCER DE PULMON   | 5000127 CONSEJERIA EN PREVENCIÓN DEL CANCER DE PULMON EN POBLACION EN EDAD LABORAL  | PERSONA             | 500   | 125                      | 125  | 125  | 125  | 9,112.00                             | 8,153.00                    | 959.00   |
|                               |                              |                                     | 3045112 PERSONAS DE 45 A 65 AÑOS CON ENDOSCOPIA DIGESTIVA ALTA  | 5000130 ENDOSCOPIA DIGESTIVA ALTA EN PERSONAS DE 45 A 65 AÑOS   | PERSONA             | 400   | 100                      | 100  | 100  | 100  | 81,282.00                            | 81,282.00                   | 0.00     |



PLAN OPERATIVO INSTITUCIONAL AÑO 2016  
MATRIZ Nº 02  
PROGRAMACION OPERATIVA



DIRECCION REGIONAL DE SALUD  
U.E. 406- HOSPITAL DE LA AMISTAD PERU COREA II-2 SANTA ROSA

| CATEGORIA PRESUPUESTAL | PROG PRESUPUESTAL | NOMBRE DEL PROGRAMA PRESUPUESTAL   | PRODUCTO / PROYECTO  | ACTIVIDAD/ ACCIONES DE INVERSION/ OBRA  | UNIDAD DE MEDIDA | META  | CRONOGRAMA ( Trimestral) |      |      |      | Total        | Presupuesto ( nuevos soles) |          |
|------------------------|-------------------|--|--|---|------------------|-------|--------------------------|------|------|------|--------------|-----------------------------|----------|
|                        |                   |  |  |   |                  |       | I                        | II   | III  | IV   |              | RO                          | RDR      |
|                        |                   |  |  |   |                  |       |                          |      |      |      |              |                             |          |
|                        | 0068              | REDUCCION DE VULNERABILIDAD  | 3000001 ACCIONES COMUNES   | 5004279 MONITOREO, SUPERVISION Y EVALUACION DE PRODUCTOS Y ACTIVIDADES EN GESTION DE RIESGO DE DESASTRES          | INFORME          | 5     | 1                        | 1    | 1    | 1    | 3,450.00     | 3,450.00                    | 0.00     |
|                        |                   |  | 3000734 CAPACIDAD INSTALADA PARA LA PREPARACION Y RESPUESTA FRENTE A EMERGENCIAS Y DESASTRES                       | 5005560 DESARROLLO DE SIMULACROS EN GESTION REACTIVA  | TECNICO          | 12    | 3                        | 3    | 3    | 3    | 87,656.00    | 87,656.00                   | 0.00     |
|                        |                   |  | 3000737 ESTUDIOS PARA LA ESTIMACION DEL RIESGO DE DESASTRES  | 5005570 DESARROLLO DE ESTUDIOS DE VULNERABILIDAD Y RIESGO EN SERVICIOS PUBLICOS                                   | DOCUMENTO        | 1     | 0                        | 0    | 0    | 0    | 6,500.00     | 6,500.00                    | 0.00     |
|                        |                   |  | 3000738 PERSONAS CON FORMACION Y CONOCIMIENTO EN GESTION DEL RIESGO DE DESASTRES Y ADAPTACION AL CAMBIO CLIMATICO  | 5005580 FORMACION Y CAPACITACION EN MATERIA DE GESTION DE RIESGO DE DESASTRES Y ADAPTACION AL CAMBIO CLIMATICO    | PERSONA          | 60    | 15                       | 15   | 15   | 15   | 2,500.00     | 2,500.00                    | 0.00     |
|                        |                   |  | 3000740 SERVICIOS PUBLICOS SEGUROS ANTE EMERGENCIAS Y DESASTRES  | 5005584 SEGURIDAD ESTRUCTURAL DE SERVICIOS PUBLICOS   | INTERVENCION     | 4     | 1                        | 1    | 1    | 1    | 20,435.00    | 20,435.00                   | 0.00     |
|                        | 0104              | REDUCCION DE LA MORTALIDAD   | 3000289 ATENCION AMBULATORIA DE URGENCIAS (PRIORIDAD III O IV) EN MODULOS HOSPITALARIOS DIFERENCIADOS AUTORIZADOS  | 5002824 ATENCION AMBULATORIA DE URGENCIAS (PRIORIDAD III O IV) EN MODULOS HOSPITALARIOS DIFERENCIADOS AUTORIZADOS | PACIENTE         | 520   | 130                      | 130  | 130  | 130  | 16,553.00    | 7,000.00                    | 9,553.00 |
|                        |                   |  | 3000686 ATENCION DE LA EMERGENCIA O URGENCIA EN ESTABLECIMIENTO DE SALUD   | 5005142 ATENCION DE LA EMERGENCIA O URGENCIA CON PRIORIDAD I EN ESTABLECIMIENTOS DE SALUD                         | ATENCION         | 800   | 200                      | 200  | 200  | 200  | 1,893,862.00 | 1,893,862.00                | 0.00     |
|                        | 0129              | PREVENCIÓN Y MANEJO DE PERSONAS CON DISCAPACIDAD   | 3000688 PERSONAS CON DISCAPACIDAD RECIBEN ATENCION EN REHABILITACION BASADA EN ESTABLECIMIENTOS DE SALUD           | 5004449 CAPACITACION EN MEDICINA DE REHABILITACION  | PERSONA          | 12    | 3                        | 3    | 3    | 3    | 9,031.00     | 9,031.00                    | 0.00     |
|                        |                   |  |  | 5005150 ATENCION DE REHABILITACION PARA PERSONAS CON DISCAPACIDAD FISICA  | ATENCION         | 9,296 | 2324                     | 2324 | 2324 | 2324 | 91,215.00    | 91,215.00                   | 0.00     |
|                        |                   |  |  | 5005151 ATENCION DE REHABILITACION PARA PERSONAS CON DISCAPACIDAD SENSORIAL                                       | ATENCION         | 253   | 63                       | 63   | 63   | 63   | 26,000.00    | 26,000.00                   | 0.00     |
|                        |                   |  | 3000689 PERSONA CON DISCAPACIDAD CERTIFICADA EN ESTABLECIMIENTOS DE SALUD  | 5005153 CERTIFICACION DE DISCAPACIDAD   | CERTIFICADO      | 4,245 | 1061                     | 1061 | 1061 | 1061 | 83,000.00    | 83,000.00                   | 0.00     |
|                        |                   |  |  | 5005154 CERTIFICACION DE DISCAPACIDAD PARA EL TRABAJO   | CERTIFICADO      | 910   | 228                      | 228  | 228  | 228  | 31,000.00    | 31,000.00                   | 0.00     |
|                        |                   |  | 3000690 PERSONAS CON DISCAPACIDAD RECIBEN SERVICIOS DE REHABILITACION BASADA EN LA COMUNIDAD                       | 5005155 CAPACITACION A AGENTES COMUNITARIOS EN REHABILITACION BASADA EN LA COMUNIDAD                              | PERSONA          | 33    | 8                        | 8    | 8    | 8    | 26,000.00    | 26,000.00                   | 0.00     |
|                        | 0131              | CONTROL Y PREVENCIÓN DE PERSONAS CON TRASTORNOS AFECTIVOS Y DE ANSIEDAD TRATADAS OPORTUNAMENTE | 3000700 PERSONAS CON TRASTORNOS AFECTIVOS Y DE ANSIEDAD TRATADAS OPORTUNAMENTE                                     | 5005190 TRATAMIENTO AMBULATORIO DE PERSONAS CON TRASTORNOS AFECTIVOS (DEPRESION Y CONDUCTA SUICIDA) Y             | PERSONA          | 100   | 25                       | 25   | 25   | 25   | 300.00       | 300.00                      | 0.00     |
|                        |                   |  | 3000701 PERSONAS CON TRASTORNOS MENTALES Y DEL COMPORTAMIENTO DEBIDO AL CONSUMO DEL ALCOHOL TRATADAS OPORTUNAMENTE | 5005194 REHABILITACION PSICOSOCIAL DE PERSONAS CON TRASTORNOS DEL COMPORTAMIENTO DEBIDO AL CONSUMO DEL ALCOHOL    | PERSONA          | 20    | 5                        | 5    | 5    | 5    | 31,389.00    | 31,389.00                   | 0.00     |
|                        |                   |  | 3000702 PERSONAS CON TRASTORNOS Y SINDROMES PSICOTICOS TRATADAS OPORTUNAMENTE                                      | 5005197 REHABILITACION PSICOSOCIAL DE PERSONAS CON SINDROME O TRASTORNO ESQUIZOFRENICO                            | PERSONA          | 3     | 1                        | 1    | 1    | 1    | 1,400.00     | 1,400.00                    | 0.00     |

PLAN OPERATIVO INSTITUCIONAL AÑO 2016  
MATRIZ N° 02  
PROGRAMACION OPERATIVA

DIRECCION REGIONAL DE SALUD  
U.E. 406- HOSPITAL DE LA AMISTAD PERU COREA II-2 SANTA ROSA

| CATEGORIA<br>PRESUPUESTAL     | PROG<br>PRESUPUESTAL | NOMBRE DEL PROGRAMA<br>PRESUPUESTAL | PRODUCTO / PROYECTO                                | ACTIVIDAD/ ACCIONES DE INVERSION/<br>OBRA | UNIDAD DE<br>MEDIDA   | META                | CRONOGRAMA ( Trimestral) |              |           |       | Total        | Presupuesto ( nuevos soles) |              |      |
|-------------------------------|----------------------|-------------------------------------|--|---|---|---------------------|--------------------------|--------------|-----------|-------|--------------|-----------------------------|--------------|------|
|                               |                      |                                     |  |   |   |                     | I                        | II           | III       | IV    |              | RO                          | RDR          |      |
|                               |                      |                                     |  |   |   |                     |                          |              |           |       |              |                             |              |      |
| SIN PRODUCTO                  | 9001                 | ACCIONES CENTRALES                  | 3999999 SIN PRODUCTO                               | 5000001 PLANEAMIENTO Y                    | INFORME   |                     |                          |              |           |       |              |                             |              |      |
|                               |                      |                                     |  | PRESUPUESTO                               |   | 4                   | 1                        | 1            | 1         | 1     | 140,751.00   | 135,950.00                  | 4,801.00     |      |
|                               |                      |                                     |  | 5000003 GESTION ADMINISTRATIVA            | INFORME   |                     |                          |              |           |       |              |                             |              |      |
|                               |                      |                                     |  | 5000004 ASESORAMIENTO TECNICO Y           | ACCION  | 1                   | 0                        | 0            | 0         | 0     | 1,550,250.00 | 1,550,250.00                | 0.00         |      |
|                               |                      |                                     |  | JURIDICO                                  |   | 12                  | 3                        | 3            | 3         | 3     | 32,328.00    | 30,289.00                   | 2,039.00     |      |
|                               |                      |                                     |  | 5000005 GESTION DE RECURSOS               | ACCION  |                     |                          |              |           |       |              |                             |              |      |
|                               | 9002                 | ASIGNACIONES                        | PRESUPUESTARIAS QUE<br>NO RESULTAN EN<br>PRODUCTOS | 3999999 SIN PRODUCTO                      | AUDITORIA   |                     | 1                        | 0            | 0         | 0     | 0            | 124,520.00                  | 124,520.00   | 0.00 |
|                               |                      |                                     |  |   | 5000500 ATENCION BASICA DE SALUD                                      | PERSONA             |                          |              |           |       |              |                             |              |      |
|                               |                      |                                     |  |   | 5000619 CONTROL SANITARIO   | ATENDIDA<br>CONTROL | 87                       | 22           | 22        | 22    | 22           | 365,898.00                  | 365,898.00   | 0.00 |
|                               |                      |                                     |  |   | 5000953 MANTENIMIENTO Y<br>REPARACION DE ESTABLECIMIENTOS<br>DE SALUD | REALIZADO<br>ACCION | 24                       | 6            | 6         | 6     | 6            | 3,433.00                    | 3,433.00     | 0.00 |
|                               |                      |                                     |  |   | 5001189 SERVICIOS DE APOYO AL   | EXAMEN              | 12                       | 3            | 3         | 3     | 3            | 231,393.00                  | 231,393.00   | 0.00 |
|                               |                      |                                     |  |   | DIAGNOSTICO Y TRATAMIENTO   |                     | 116,905                  | 29226        | 29226     | 29226 | 29226        | 1,353,625.00                | 1,353,625.00 | 0.00 |
| 5001185 SERVICIOS GENERALES   |                      |                                     |  |   | ACCION  |                     |                          |              |           |       |              |                             |              |      |
| 5001286 VIGILANCIA Y CONTROL  |                      |                                     |  |   | ACCION  | 12                  | 3                        | 3            | 3         | 3     | 852,430.00   | 852,430.00                  | 0.00         |      |
| EPIDEMIOLOGICO                |                      |                                     |  |   |   | 24                  | 6                        | 6            | 6         | 6     | 68,680.00    | 68,680.00                   | 0.00         |      |
| 5001562 ATENCION EN CONSULTAS |                      |                                     |  |   | ATENCION  |                     |                          |              |           |       |              |                             |              |      |
| EXTERNAS                      |                      |                                     |  |   |   | 145,974             | 36494                    | 36494        | 36494     | 36494 | 278,980.00   | 267,720.00                  | 11,260.00    |      |
| 5001563 ATENCION EN           |                      |                                     |  |   | DIA-CAMA  |                     |                          |              |           |       |              |                             |              |      |
| HOSPITALIZACION               |                      |                                     |  |   |   | 42,060              | 10515                    | 10515        | 10515     | 10515 | 1,059,826.00 | 1,044,826.00                | 15,000.00    |      |
| 5001564 INTERVENCIONES        |                      |                                     |  |   | INTERVENCION  |                     |                          |              |           |       |              |                             |              |      |
| QUIRURGICAS                   |                      |                                     |  |   |   | 3,740               | 935                      | 935          | 935       | 935   | 1,563,148.00 | 1,436,082.00                | 127,066.00   |      |
| 5001565 MANTENIMIENTO Y       |                      |                                     |  |   | EQUIPO  |                     |                          |              |           |       |              |                             |              |      |
| REPARACION DE EQUIPO          |                      |                                     |  |   |   | 150                 | 38                       | 38           | 38        | 38    | 163,621.00   | 36,300.00                   | 127,321.00   |      |
| 5001566 OTRAS ATENCIONES DE   |                      |                                     |  |   | PERSONA   |                     |                          |              |           |       |              |                             |              |      |
| SALUD ESPECIALIZADAS          | ATENDIDA             | 3,000                               | 750  | 750                                       | 750   | 750                 | 1,262,255.00             | 1,198,255.00 | 64,000.00 |       |              |                             |              |      |



PLAN OPERATIVO INSTITUCIONAL AÑO 2016

MATRIZ N° 02

PROGRAMACION OPERATIVA

DIRECCION REGIONAL DE SALUD

U.E. 406- HOSPITAL DE LA AMISTAD PERU COREA II-2 SANTA ROSA

| CATEGORIA<br>PRESUPUEST<br>AL | PROG<br>PRES<br>UPUE<br>STAL | NOMBRE DEL PROGRAMA<br>PRESUPUESTAL | PRODUCTO / PROYECTO | ACTIVIDAD/ ACCIONES DE INVERSION/<br>OBRA                                    | UNIDAD DE<br>MEDIDA         | META    | CRONOGRAMA ( Trimestral) |       |       |       | Total         | Presupuesto ( nuevos soles)                |              |
|-------------------------------|------------------------------|-------------------------------------|---------------------|--|-----------------------------|---------|--------------------------|-------|-------|-------|---------------|--|--------------|
|                               |                              |                                     |                     |  |                             |         | I                        | II    | III   | IV    |               | RO   | RDR          |
|                               |                              |                                     |                     |  |                             |         |                          |       |       |       |               | 5001568 ATENCION DE CUIDADOS<br>INTENSIVOS | DIA-CAHA     |
|                               |                              |                                     |                     | 5001569 COMERCIALIZACION DE<br>MEDICAMENTOS E INSUMOS                        | RECETA                      | 105,063 | 26266                    | 26266 | 26266 | 26266 | 403,452.00    | 237,600.00                                 | 165,852.00   |
|                               |                              |                                     |                     | 5002197 PRESTACIONES<br>ADMINISTRATIVAS SUBSIDIADAS/NO<br>TARIFADO           | ACCION                      | 100     | 25                       | 25    | 25    | 25    | 35,000.00     | 0.00                                       | 35,000.00    |
|                               |                              |                                     |                     | 5005467 MANTENIMIENTO PARA<br>EQUIPAMIENTO E INFRAESTRUCTURA<br>HOSPITALARIA | ESTABLECIMEN<br>TO DE SALUD | 1       | 0                        | 0     | 0     | 0     | 74,108.00     | 74,108.00                                  | 0.00         |
|                               |                              |                                     |                     |  |                             |         |                          |       |       |       | 21,461,564.00 | 20,006,112.00                              | 1,455,452.00 |

